

BROJ 02 - RUJAN 2017.

KreativniDOM

by **lesnina**
XXXL

Najbolje stručne ideje

SAVRŠENA SPAVAĆA SOBA

TRENDOVI:
Doznajte sve o
alatu za rezanje
i mazanje sira
te o čašama
za bijelo i
crno vino

ŠALABAHTER ZA USPJEŠNO
UREĐENJE KUPAONICE



moderano

made in
germany

IZRADA PO MJERI

XXXL IZBOR BOJA I ELEMENATA



Okusite pravu kvalitetu, upoznajte kuhinje Moderano!

Moderano kuhinje dizajnirane su kao akcent vašeg doma. To su klasične i bezvremenske ljepotice posebno posvećene detaljima, a svojom funkcionalnošću omogućuju da se više posvetite istinskim vrijednostima u životu te da stvorite nezaboravne trenutke s vama dragim osobama kroz kuhanje, razgovor i smijeh. To su kuhinje u potpunosti prilagođene vašim potrebama gdje ste mjerilo kvalitete upravo vi, a od sada su ekskluzivno dostupne u Lesnini XXXL. (2190)

Savršen spoj

estetike i funkcionalnosti



Beldomo



SANDUK ZA POSTELJINU



LADICA ZA POSTELJINU



PODEŠAVANJE DUBINE SJEDIŠTA



LEŽAJ DIM. 231x145 cm



Kvaliteta i funkcionalnost

made in  germany

Sjedeća garnitura Austin, za one koji žele više! Atraktivna i udobna, uz veliki izbor boja, visokokvalitetnih materijala i inovativnih rješenja idealna je za svakodnevno druženje s obitelji i prijateljima. Elegancija i udobnost u Vašem domu! Dim.: 369x200 cm. (02450269/01)

SADRŽAJ

20



48



12



9



22



42



KreativniDOM
by **lesnina**
XXXL

Izdavač:
Lesnina H d.o.o.
Slavonska avenija 106, 10373 Ivanja Reka
www.xxxlesnina.hr

ZA IZDAVAČA:
Rajka Magdalenc, Predsjednik Uprave
Lesnina H d.o.o.
UREDNIK MAGAZINA:
Matija Mandić, Prodaja i marketing
Lesnina H d.o.o.

UREDNIŠTVO MAGAZINA:
Ljiljana Srdić, voditelj marketinga
Johanna Basara Babić,
specijalist marketinga

Lesnina H d.o.o.
E-mail: marketing@xxxlesnina.hr

KONTAKT:
Web adresa: www.xxxlesnina.hr
Tel: 01/2051 555
E-mail: kupac@xxxlesnina.hr

PRODUKCIJA:
HANZA MEDIA d.o.o., Koranska 2, Zagreb
Iva Novak, Jelena Kovačević, Sanja Kovacs
Grafičke urednice: Tajana Bukovec
Palović, Sandra Puščenik
Stilistica: Danijela Kovačević
FOTO: Cropix Foto Servis

TISAK: Vjesnik d.d., Slavonska avenija
4, Zagreb
NAKLADA: 60.000 primjeraka

- Lesnina Čakovec
Glabetka b.b
40000 Čakovec
- Lesnina Osijek, Industrijska zona
Jablanova 19
31000 Osijek
- Lesnina Rijeka
Kukuljanova 345
51227 Kukuljanovo (Rijeka)
- Lesnina Split,
Sv. Leopolda Mandića 2

21204 Dugopolje

• Lesnina Varaždin
Gospodarska 37
42000 Varaždin

• Lesnina Zadar,
Murvica jug 16
23241 Poličnik

• Lesnina Zagreb – Jankomir
Ulica Dušana Vukotića 7
10090 Zagreb

• Lesnina Zagreb – Sesvete
Slavonska avenija 106
10373 Ivanja Reka (Zagreb)

IMPRESSUM

KOLUMNA

dizajnerice

MIRJANE Mikulec



JESENSKI TRENDovi

Dominacija zagasitih n

Tzv. luksuzni materijali u novoj će sezoni biti hit, baš kao i elegantne boje, poput bordo crvene, zelene i plave

Letni su dani, čini se, iza nas, a jesen, mnogima omiljeno godišnje doba, obično donosi pregršt novih trendova i noviteta kada je riječ o interijerima. Naravno, trendove nije potrebno slijepo pratiti, najvažnije je da vam se sviđa ono čime planirate oplemeniti dom, neovisno o stilu ili pak najnovijem krikumu mode. No, kako nam je hladniji dio godine pred vratima, nekoliko manjih promjena ili pak novih komada namještaja mogu biti upravo ono što vam je potrebno da dom pripremite za jesen i zimu. Planirate li osvježavanje svog doma novim ukrasima ili pak cjelovitu pro-

mjenu, predlažem da isprobate neke od ovih trendova. Nakon što je krajem prošle godine poharao naše ormare, baršun se vrlo vješto uvrstio i u interijere. Ovaj materijal istodobno djeluje udobno i luksuzno, osobito u zagasitim nijansama zelene i plave, a upravo je to savršena kombinacija za jesen. Predlažem da birate komade poput fotelje, trosjeda ili taburea i ukrasnih jastučića, pa čak i dekora, odnosno zavjesa. Uskladite li ga pritom i s pokojim pletenim detaljem ili komadom namještaja koji će također biti pravi hit u nadolazećem periodu, stvorit ćete vizualno zanimljivu kombinaciju.



**VEĆ NEKO VRIJEME
POPULARAN JE
MRAMOR KOJI
ĆE DOMINIRATI I
U NADOLAZEĆIM
MJESECIMA
I TO U SVIM
PROSTORIJAMA
DOMA**



U INTERIJERU

ijansi i baršuna

Već neko vrijeme na vrhuncu popularnosti je mnogima omiljen mramor, pa smo ga do sada vidjeli posvuda - od malih ukrasnih posuda, pa sve do kuhinjskih površina ili pak zidova kupaonica. Sada u fokus ipak dolaze i prepoznatljivi uzorci drugih kamena, čak i nekad popularni terrazzo. Kraljica među bojama ove će jeseni biti tamna, bogata nijansa plave, a it komadi bit će definitivno trosjed ili fotelja od baršuna u ovoj boji, ali pun pogodak bit će i ako jednostavno obojite jedan od zidova u kraljevski plavu boju ili obložite tapetom u odgovarajućoj nijansi. Volite li ipak toplije tonove, pravi izbor bit će boja opeke i bor-

do crvena. Djelomično to možemo zahvaliti marokanskom stilu koji se ove sezone vratio na velika vrata i sjajna je alternativa sveprisutnom skandinavskom ili industrijskom stilu.

Kada su u pitanju drveni elementi poput podova ili komada namještaja, izbijeljeni hrast polako izlazi iz mode, a na njegovo mjesto zasjedaju tamnije nijanse, osobito one koje vuku na sive tonove. Volite li biti ukorak s trendovima, sigurna sam da ovih nekoliko trendova vrijedi isprobati, osobito ako ste već zasićeni sveprisutnim svijetlim interijerima, romantičnim notama i motivima te skandinavskim stilom.



Vrijeme je... popusta!

*Nemojte propustiti
ugrabiti priliku i priuštiti
si proizvod koji već dugo
želite po sniženoj cijeni*

Ogledalo
Trient, 149 kn



Zidna polica
Darkenberg,
255,76 kn



Regal Style,
499 kn



Posteljina,
149 kn

Fotelja Tiptoe,
975,54 kn



Kutija za
kruh, 149 kn



Sjedeća garnitura
Praktik XXR,
3999 kn





**Regal Carola 2,
1199 kn**

Notes, 24,99 kn



Marker, 59,90 kn



Ako posao nosite kući, osigurajte da mjesto na kojem ćete raditi bude savršeno

Pisači stol Frizzy, 849 kn



Radni kutak za pet

**Zidna polica Game,
469 kn**



**Uredska stolica,
855,60 kn**



Ladičar na kotačima Filou, 726 kn



Sinhino: Saša Lisjak

Kako je Ivana u Lesnini UREDILA SVOJ BORAVAK

Pjevačica Ivana Marić uz pomoć dizajnerice Mirjane Mikulec odlučila je osvježiti glavnu prostoriju u domu. Ovo je rezultat

Poznata pjevačica poželjela je osvježiti svoj dnevni boravak bez velikih troškova i ulaganja, a dizajnerica Mirjana Mikulec otkrila joj je novitete i trendove u asortimanu Lesnine.

Kako Ivana Marić uskoro planira temeljitu renovaciju stana, već zahvati i investicije u ovom joj trenutku nisu potrebne. U tom je slučaju, savjetuje Mirjana, najbolje osloniti se na manje komade namještaja i detalje. S obzirom da garnitura u boji fuksije dominira prostorom dnevnog boravka, Mirjana je predložila komade u neutralnom nijansama, kao i one bijele.

"Bijela danas nije tek bezlični izbor koji garantira sterilni izgled - poigrate li se teksturama i tonovima, odličan je izbor za kombiniranje s jarkim komadima poput Ivanine garniture. Zato sam predložila nekoliko bijelih jastučića različitih tekstura i materijala koji će unijeti razigranost, ali i promjenu."

Također, umjesto jednog glomaznog, Mirjana je preložila dva stolića, što je u posljednje vrijeme vrlo trendi izbor, isto kao i uzorak mramora koji ne vidamo vie samo na pločicama, već i na ovako neočekivavim mjestima poput ploče stola.

"Mramor i njegove imitacije već su neko vrijeme pravi hit, a kako će Ivana u skorije vrijeme vjerojatno adaptirati cijeli stan, predložila sam joj da se svakako poigra trendovima.

Nisam željela velike troškove s obzirom da me pravi radovi u interijeru tek čekaju, no zaista sam željela malu promjenu i osvježenje u prostoru u kojem najviše boravim. Nekoliko novih detalja i komadi poput podne lampe stvarno čine veliku razliku.

Već vidim da će mi čitanje u dnevnom boravku biti nova omiljena aktivnost."

- zaključuje Ivana.





PRIJE

**STOLIĆ
OD DRVA
ZAMIJENILA
SU DVA
TRENDI
STOLIĆA OD
MRAMORA**



POSLIJE



Ivana se uvjerala kako nekoliko novih detalja, poput jastučića i slika može znatno promijeniti doživljaj i estetiku dnevnog boravka

KAKO STE UREDILI

O tome ovisi i kvaliteta vašeg sna

Kako opremiti sobu za dijete predškolske dobi, školarca, tinejdžera, studenta i roditelje? Donosimo savjete i trikove

Jeste li znali da se reakcije osobe koja je budna 17 sati mogu izjednačiti s osobom koja ima 0,5 promila alkohola u krvi, a nakon 24 sata budnog stanja taj odnos raste do čak 1,2 promila alkohola u krvi? Nedostatak sna povećava količinu hormona stresa, smanjuje otpornost organizma, usporava radnu sposobnost, negativno utječe na vozačke sposobnosti, a može dovesti i do debljanja ili, pak, dijabetesa. Činjenica jest da zbog današnjeg tempa života sve manje spavamo, ali san i njegove dobrobiti za zdravlje

KREVTNINA

U posteljini se ubraja: zaštite za madrace, nadmadraci, popluni i jastuci, a dobar jastuk je osnova zdravog života. Bilo da spavate bočno, leđno ili na trbuhu, pravi jastuk doprinosi vašem zdravlju i vitalnosti jer trećinu svog života provedemo spavajući. Popluni, pak, doprinose lakom snu, bez ometanja jer nam je hladno ili vruće. Koji je dobar poplun upravo za vas, ovisi o prostoru odnosno klimi u kojoj spavate te o vašim preferencijama. Punjenja je zaista puno: prirodni materijali, perje, poliesterke kuglice, a treba samo pripaziti na štepanje: popluni s poliesterkim kuglicama, pamukom ili vunom se opšivaju, ali uvijek tako da su šavovi blizu jedan drugome da se punjenje ne bi skupilo u grude.

ne smijemo shvaćati olako. Samim time trebamo se pobrinuti da nam prostor u kojem spavamo pruža mir, relaksaciju, intimu i udobnost. U spavaćoj sobi počinje i završava svaki dan, stoga njezinu uređenju i opremanju treba pristupiti ozbiljno. Prvo pravilo odnosi se na površinu. Znamo li da je za odraslu osobu potrebno oko 15 prostornih metara zraka, a za dijete 8 kubika, iz toga proizlazi da minimalna veličina sobe za jednu osobu, ako je visina prostorije oko 250 cm, iznosi od 6 do 8 kvadrata, a za dvije od 10 do 13. Za roditeljsku sobu optimalno je između 12 i 15, a za dječju oko 12 kvadrata jer je u njoj, osim prostora za spavanje, potreban i prostor za rad i igru.

Budući da dijete predškolske dobi, školarac, student i bračni par nemaju iste potrebe, uređenje spavaće sobe ovisi ponajprije o njezinim korisnicima. Primjerice, osnovni namještaj svake sobe čine krevet i ormar, a ovisno o potrebama korisnika i prostornim mogućnostima, unose se i drugi



Dječja soba Lina, zelena, 2299 kn

...I SPAVAĆU SOBU?

elementi, kao što su pisaci stol, komode, police za knjige, noćni ormarić, garderoba, radni kutak, fotelja, ogledalo u visini odrasle osobe...

DJEČJA SOBA

Dječja soba jedina je u domu koja se transformira prateći djetetov rast i njegove potrebe. Stoga u startu treba osmisлити glavne elemente koji će se s godinama nadograđivati kako se ne bi morao kupovati novi namještaj svakih nekoliko godina.

Djetetu predškolske dobi za početak je potrebno osigurati kvalitetan krevet i dovoljno prostora za igru, koja se najčešće odvija na podu, stoga stručnjaci preporučuju drvene podne obloge i kvalitetan tepih, ali i kvalitetno osvjetljenje s nekoliko različitih zona, po mogućnosti s dimerima za prigušivanje. To je osnovna struktura koja se ne mijenja s godinama. Tu su, naravno, i lako pristupačni elementi za odlaganje igraćaka.

Što se tiče kolijevke ili krevetića, njihova konstrukcija mora biti čvrsta, a rešetke dovoljno visoke i pravilno razmahnute kako dijete ne bi moglo ispasti. Neki modeli imaju bočnu stranicu koja se spušta, vratašca, ladice, baldahine... Na tržištu postoje i modeli koji "rastu" kako raste i dijete, odnosno imaju mogućnost razvlačenja u krevetiće. Nakon kinderbeta može se kupiti dječji krevetić dimenzija 70x140 ili 60x120 cm, ali se preporučuje kupnja standardnog kreveta, dimenzija 90x200, kako bi se izbjegla dodatna kupnja u međuvremenu.

U ovoj fazi boje u sobi trebaju biti neutralne, pastelne i nenametljive, a

SOBA NAJMLADIH KONSTANTNO SE MIJENJA, PRATEĆI NJIHOV RAST, PA NEKA OSNOVNI ELEMENTI BUDU NADOGRADIVI

TOP PROIZVODI KOJE MORATE IMATI

1. Set zidnih polica Circle, 369 kn 2. Krevet Speedy, 1599 kn 3. Vreća za sjedenje Lay-Z Car, 849 kn 4. Džepići, 119 kn 5. Tabure Sunny, 699 kn 6. Pomoćni regal Sam, 1099 kn 7. Krevet na kat Moritz, 999 kn 8. Vreća za sjedenje Princeza, 565,60 kn 9. Posteljina, 2999 kn 10. Posteljina, 299 kn



Soba za mlade Bond, 1399 kn

od dekoracija se mogu pronaći zaista razni personalizirani predmeti, od jastuka, preko vrtuljaka, do zidnih naljepnica.

SOBA ZA ŠKOLARCA

Minimalna površina sobe za jedno dijete je između osam i deset četvornih metara, za dvoje između deset i 12 kvadrata, a za troje između 13 i 15 kvadrata. U njih je idealno smjestiti sve potrebne sadržaje, dakle one za spavanje, igru, rad, učenje, pohranjivanje... Naime, kod djeteta predškolske dobi nije potrebno puno elemenata, a za školarca, uz kvalitetan krevet, najčešće dimenzija 90x200 cm, i prostora za igru, potreban je i radni stol s dobrom prirodnom i umjetnom rasvjetom, kao i komode, police za knjige... Idealne dimenzije radnog stola bile bi 140 do 160x70 cm, a pozicionirati ga treba tako da svjetlost dolazi s lijeve strane za dešnjake, odnosno zdesna za ljevake. Stol nije preporučljivo postavljati tako da je dijete leđima okrenuto vratima jer tada ne može vidjeti tko ulazi u sobu, što stvara nesigurnost i pad koncentracije. Za stol svakako treba kupiti svjetiljku. Stolac, pak, mora biti anatomskog oblika i po mogućnosti pedesive visine kako

bi noge, dok se sjedi, dosezale pod, a kralježnica bila u prirodnom položaju.

U ovoj fazi školarac već ima prilično mnogo odjeće i svakako mu je potreban ormar, a pravilo kaže da je za jednu osobu potreban najmanje jedan dužni metar u punoj visini ormara. Također, ovisno o tome koje boje dijete voli, jedan dio zida može se obojiti u tu boju.

Ako je, pak, dvoje ili troje školaraca u istoj sobi, na tržištu se nude atraktivna rješenja s krevetima podignutima na kat, ispod kojih mogu biti radni stol, sofa ili ormar.

TINEJDŽERSKA SOBA

Tinejdžeru je potreban multifunkcionalan prostor s krevetom, radnim stolom, ormarom, mjestom za pohranu sportske

POSTELJINA

U posteljini se ubrajaju plahte, set posteljine, jastučnice, navlake za poplune... Prije donošenja odluke pažnju treba obratiti na sam materijal, budući da je posteljina u direktnom kontaktu s kožom. Stoga se predlaže uglavnom pamučna posteljina. Pamučne posteljine s druge strane je prirodan materijal kojeg odlikuju dobro upijanje vlage, dobra regulacija temperature i jednostavno održavanje. Postoje različite vrste pamučnih posteljina koje, ovisno o tkanju, razlikujemo na sljedeće: pamučno platno, flanel, posteljine namjenjene zimskim uvjetima, krep tj. posteljine koje odlikuje namjerno izazvana „zgužvanost“ pa stoga nije potrebno peglanje te saten tj. izuzetno popularne posteljine koje se osim mekoće, odlikuju izuzetnim sjajem i svilenkastim dodirorom.

POZICIJA I ORIJENTACIJA SPAVAĆE SOBE



Arhitekti savjetuju da spavaće sobe bude pozicionirana u sklopu spavaćeg trakta, gdje su spavaće sobe, kupaonica i garderoba. Sam bi spavaći trakt trebao biti odvojen od dnevne zone, odnosno bučnih dijelova doma. To je važno kako bi, primjerice, jedan član obitelji mogao gledati televiziju dok drugi može u miru spavati, a prije toga obaviti sve što treba u kupaonici te najkraćom vezom ući u sobu, a da ne prolazi kroz dnevnu zonu. Idealna orijentacija spavaće sobe bila bi istočna, tako da sunce obasjava prostor neposredno nakon izlaska, što buđenje čini ugodnijim i lakšim. Prihvatljive su još južna i jugoistočna orijentacija. Zapadnu orijentaciju treba izbjegavati zbog vrućine, a sjevernu zbog nedovoljne insolacije.

KOLIKO NAM JE SNA POTREBNO?

Novorođenčad spavajući provede čak 16 do 18 sati dnevno, predškolci spavaju deset do 12 sati, a školska i odrasla djeca imaju potrebu za najmanje devet sati sna. S druge strane, većina odraslih normalno može funkcionirati nakon sedam do osam sati sna, a mnogi kažu da im je s vremenom potrebno i manje. No treba uzeti u obzir da je to vrlo individualno jer ovisi o navikama i načinu života svakog pojedinca. Također, bitno je shvatiti da nije važna samo količina sna, nego i njegova kvaliteta.

TOP PROIZVODI KOJE

MORATE
IMATI



1. Preklopni stol, 59,90 kn
2. Uredska stolica Grace, 855,60 kn
3. Posteljina za mlade Space, 249 kn
4. Ladičar na kotačima Work, 849 kn
5. Regal Calisma, 1399 kn
6. Regal Pisa, 799 kn
7. Stolica za mlade Sally, 299 kn
8. Pisači stol Penta, 799 kn
9. Kutni ormar, 1199 kn

opreme te dijelom za multimediju. Iako bi tinejdžer mogao kritizirati stari "dječji" namještaj koji je s vremenom prerastao, ako radni stol, rasvjeta, krevet i ormar i dalje ispunjavaju svoju dužnost, odnosno ako se kupovalo razmišljajući unaprijed, nema ih potrebe mijenjati. Razmislite, eventualno, o novom madracu, ako se stari istrošio, te o novom većem radnom stolcu. Ostali namještaj uz razne se tutorijale i dostupne alate može osvježiti s malo novca, a tinejdžer će tako sam preuzeti brigu o izgledu svoje sobe. Naravno, uz dopuštenje roditelja. Efektnim rješenjima mogu se pokazati razne boje, naljepnice i tapete za ormare i zidove, dok se od fotografija, neonskih slova ili LED trakica mogu napraviti zanimljiva uzglavlja kreveta. Što se tiče dominantnih boja u sobi, stručnjaci nikako ne preporučuju crnu i crvenu, koliko god vaš tinejdžer inzistirao na njima. Ako, pak, inzistiraju na kutku za uređivanje, o čemu će ponajprije tinejdžerice razmišljati, može se kupiti ogledalo u punoj veličini, a samim time će se vizualno povećati prostorija. Što se tiče TV-a, računala i igračih konzola u spavaćoj sobi, korištenje tehnologije djece je teško uskratiti, no stručnjaci upozoravaju da roditelji do određene mjere moraju pratiti aktivnosti djece na internetu,

**TINEJDŽERIMA
DOPUSTITE DA
OSMISLE IZGLED
SVOJE SOBE, A
ZAJEDNO MOŽETE
OSVJEŽITI STARI
NAMJEŠTAJ**



Soba za mlade
Nanu, 2699 kn

TOP PROIZVODI KOJE MORATE IMATI

1. Zidno ogledalo Larissa, 169 kn
2. Pisaći stol za mlade, 849 kn
3. Komoda, 799 kn
4. Pasteljina, 249 kn
5. Komoda, 2299 kn
6. Tabure, 399 kn
7. Komoda Vintago, 2499 kn

društvenim mrežama i slično. U dogovoru s djecom može se postići dogovor - ili televizor ili računalo, nikako oboje.

SOBA ZA STUDENTA

Studentska soba u principu se ne mijenja u odnosu na tinejdžersku, barem što se tiče potrebnih elemenata, od prostora s krevetom, radnim stolom, ormarom i mjestom za pohranu sportske opreme do dijela za multimediju. Međutim, činjenica je da će se većina studenata htjeti "riješiti" raznih sitnica koje su im bile važne u tinejdžerskoj fazi. Svakako bi se studentu trebala prepustiti odluka o željenim bojama i personaliziranim detaljima jer će tako izraziti sebe i svoje stavove.

RODITELJSKA SOBA

Dok tinejdžeri i studenti nemaju potrebe za većim krevetom, roditeljskoj spavaćoj sobi potreban je bračni krevet. On bi trebao biti

IDEALNA SOBA UKLJUČIVALA BI I WALK-IN ORMAR TE KUPAONICU, NO TO JE IPAK NEŠTO LUKSUZNIJA VARIJANTA

dimenzija najmanje 140x200 cm, a najčešće je 180x200. Ako su osobe visoke, krevet se radi po narudžbi, od 220 do 240 cm. U posljednje vrijeme sve su popularniji kreveti s visokim uzglavljem.

Također, u roditeljskoj spavaćoj sobi trebao bi stati ormar dubine minimalno 60 cm i dužine 2 metra. Walk-in garderoba bila bi zapravo najbolja opcija, a samim time dolazimo i do nešto luksuznije spavaće sobe.

Naime, najidealnija verzija spavaće sobe bila bi praktički objedinjena spavaća soba s garderobom i kupaonicom. Iako je u posljednje vrijeme apsolutni hit postaviti kađu usred sobe, preporuka je zasebna kupaonica s dobro izoliranim zidom te vratima koja dobro brtve kako se ne bi širili neugodni mirisi, čuo šum vode u cijevima i slično. Naravno, to ovisi o prostornim mogućnostima, a ako je riječ o manjem stanu ili kući, svakako se predlaže da se veća soba prepusti djeci. U tom se slučaju radni kutak, ako je potreban, može oformiti u sklopu dnevne zone.

Što se tiče boja, stručnjaci preporučuju zidove u bojama lavande i sivosmeđe, predlažu i tapete koje će dati dozu luksuza, a ističu i važnost zaštite na prozorima te preporučuju rolete, ali i zavjese od lana.



TOP PROIZVODI KOJE

MORATE
IMATI

1. Krevet, 1499 kn 2. Prekrivač Mira, 299 kn 3. Regal Mega 2, 689 kn 4. Staklena polica Pento, 149 kn 5. Posteljina, 149 kn



Soba za mlade
Petra, 2999 kn



Spavaća soba
Martina, 2599 kn

TOP PROIZVODI KOJE MORATE IMATI

1. Posteljina, 149 kn
2. Samostojeće ogledalo Corfu, 399 kn
3. Komoda TI ME, 1299 kn
4. Boxspring krevet Dodge, 3999 kn

NAJBOLJI POLOŽAJI ZA SPAVANJE

Svaki položaj ima svoje prednosti i mane. Spavanje na leđima smatra se najboljom opcijom jer pomaže spriječiti bolove u vratu i leđima zadržavajući neutralni položaj glave u odnosu na njih te smanjuje refleks, odnosno vraćanje želučane kiseline, zato što je glava podignuta u odnosu na želudac. S druge strane, ovaj položaj tijela ostavlja veću mogućnost hrkanja. Spavanje na boku smanjuje mogućnost za pojavu hrkanja, također smanjuje refleks jer je glava i dalje povišena u odnosu na želudac, a preporučuje se trudnicama jer je taj položaj dobar za cirkulaciju. Mane su, pak, prevelik pritisak na jednu stranu lica, što nije dobro za kožu, a može dovesti i do opuštanja grudi. Nadalje, fetalni položaj ne smatra se baš dobrom opcijom za spavanje jer povećava mogućnost bolova u kostima i zglobovima, ponajviše zbog neprirodnog položaja vrata i kralježnice, te otežava dizanje zbog prevelikog pritiska na plućima. Spavanje na trbuhu, pak, najgora je opcija jer mišići i zglobovi trpe pretjerani pritisak zato što nisu u prirodnom položaju. To može dovesti do iritacije živaca, što za posljedicu ima bol, umrtvljenost i trnce. Također, moguća je pojava glavobolje zbog dugotrajnog stajanja glave u neprirodnom položaju.

KAKO ODABRATI MADRAC I OKVIR KREVETA?

Za dobar san imperativ je pronaći odgovarajući krevet, madrac i podnice. Najjednostavnije rečeno, postoje madraci sa žičanom, odnosno opružnom jezgrom, lateksom, gelom ili pjennom, a njihove karakteristike nadopunjuju se raznim profilacijama i kombinacijama materijala. Ne postoji točan odgovor koji je materijal bolji, naprosto bi se svaki madrac trebao isprobati u salonu namještaja, i to tako da kupac provedene ležeći na njemu oko tri minute. Tek tada će vidjeti što mu najbolje odgovara. No, ukratko ćemo reći da su opruge spiralnog oblika, pa ih karakterizira povećanje otpora pri većim pritiscima, što ih čini idealnima za jezgre srednje tvrdih madraca, a mogu biti obložene pamučnim ovojnica, koje nisu povezane, pa se međusobno gibaju točno prema pritisku tijela, što omogućava izuzetnu gibljivost madraca. Lateks je antibakterijski materijal koji onemogućava razvoj bakterija i gljivica, a zahvaljujući njegovoj otvorenoj strukturi ćelija, omogućava lakše provjetranje madraca i održavanje. Nadalje, glavne karakteristike gela su elastičnost i otpornost na stvrdnjavanje i starenje, zatim oblikovanje prema fizičkoj strukturi korisnika, poboljšanje cirkulacije i ublažavanje bolova. Idealni su za osobe osjetljive na alergije, djecu, javne prostore, bolnice... Pjene, pak, dijelimo na poliuretanske, hladno lijevane i viscoelastične. Karakteristike poliuretanske pjene su različitost volumnih gustoća i tvrdoća te otpornost na starenje i insekte. Hladno lijevane pjene su elastične, udobne i otporne na deformacije te imaju odlična higijenska i antialergijska svojstva. Viscoelastična pjena je poznata i kao "memory foam", koja se reakcijom na temperaturu i pritisak tijela oblikuje točno prema njegovim konturama, poboljšavajući cirkulaciju i smanjujući bolove. Standardna dužina madraca je 200 cm, a ponekad se koriste i oni od 190 cm. U svakom sluč-

ju, u prvih 90 dana preporučuje se rotirati i okretati madrac dva puta mjesečno, osim ako ima zimsku i ljetnu stranu. Madrac se preporučuje promijeniti nakon osam godina. Adekvatna podloga madracu su podnice s gustim rasporedom višeslojnih elastičnih letvica koje na krajevima povezuju gibljivi elastični nastavci. Kod boljih varijanti podnica, u središnjem dijelu postoji ojačanje dvostrukim letvicama i regulator elastičnosti i tvrdoće. Na taj se način može individualno prilagoditi tvrdoća prema vlastitoj potrebi. Osim fiksnih podnica, postoje i podnice s mogućnošću odvojenog podizanja uzglavlja i uznožja u nekoliko različitih položaja, kao i podnice s elektromotornim podizanjem na daljinsko upravljanje. Kad se govori o samom krevetu, u ponudi prednjače drveni i metalni, a odabir materijala ovisi o osobnim preferencijama. Ono na što treba obratiti pozornost je visina kreveta. Oni visine 30 do 35 cm izgledaju privlačnije, ali su često nepraktični jer treba voditi računa o sjedenju i ustajanju iz kreveta, posebno kad se radi o starijim osobama. Stoga je bolji odabir klasična visina od 45 do 50 cm. Također, prije kupnje kreveta i madraca treba znati da dimenzijama madraca treba dodati najmanje 6 do 10 cm, koliko obično zauzima okvir kreveta. Oko kreveta treba ostati minimalno 60 do 75 cm slobodnog prostora. Ako su pokraj kreveta ormari s klasičnim vratima, u obzir treba uzeti i njihove mjere. Ponekad su klizna ili harmonika vrata puno bolji izbor, posebno ako je riječ o manjoj sobi. S druge strane, ugradbeni ormari uklopit će se u ravninu zida i neće zauzimati puno mjesta, a oni se najčešće rade po mjeri. Najčešće se rade do stropa jer se tako maksimalno iskorištava prostor. Klizne stijene, pak, mogu biti raznih boja, uzoraka, sa staklom, ogledalom i slično. Spomenimo i to da na kvalitetu spavanja utječe i položaj kreveta, a dokazano je da glava okrenuta prema sjeveru osigurava najbolji san.



TOP PROIZVODI
KOJE
MORATE
IMATI

1. Prošiveni jastuk, 49,90 kn
2. Nadmadrac Cashmere Memo, 649 kn
3. Cjelogodišnji poplun Alpaca Wool Duvet, 3490 kn
4. Deka, 199 kn
5. Jastuk za vrat Visca, 199 kn
6. Podnica, 249 kn
7. Madrac Relaxtic, 1699 kn
8. Podnica, Dream GN, 569 kn

Pravilno odabrana i postavljena **RASVJETA** utječe na vaše raspoloženje



.....
Podna, stropna, zidna, stolna... Pravilo broj 1 glasi - svi tipovi rasvjete jednako su važni kako bi vaš dom bio ugodno mjesto za život. Donosimo pet važnih savjeta kojih se morate držati pri kupnji kako ne biste pogriješili...



Stolna svjetiljka
2492,
269 kn



Viseća svjetiljka
Tarbes, 599 kn

Pitate li vodeće dizajnere i arhitekta, svi će vam zasigurno reći - dobar dom nikada neće biti dobar dom ako u njemu nemate dobro odabranu i pametno postavljenu rasvjetu. Pogotovo je to očito u zimskim mjesecima, kada svi "rasvjetni" nedostaci dolaze do punog izražaja.

Stoga pri uređenju i opremanju doma svakako glavno pitanje mora biti - koju rasvjetu odabrati i gdje je postaviti kako bismo uspješno pridonijeli ugodnijoj atmosferi u svojem stanu ili kući? Donosimo vam nekoliko važnih savjeta koji vam mogu biti svojevrsan šalabahter kada idete u kupnju rasvjetnog tijela.

1 Iznad radnog stola stavite lampu koja će osigurati dovoljno svjetla da ne kvarite vid. U nekim drugim prostorijama, primjerice dnevnom boravku ili spavaćoj sobi, imperativi su drugačiji. Tamo se, naime, bira rasvjeta za ugodaj.

2 Ne kupujte jake žarulje (dovoljno je da žarulja bude do 40 W). Većina prostorija u domu ne treba jako osvjtljenje jer nisu skroz zatvorene i imaju uglavnom dovoljno dnevne svjetlosti. Jedino ako ne trebate osvijetliti jako mračnu prostoriju, primjerice podrum.

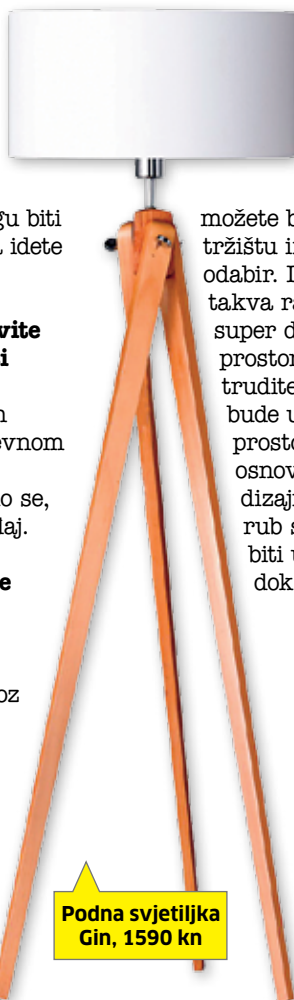
3 Birajte LED žarulje. Umjesto klasičnih štednih žarulja, za

koje su neka istraživanja pokazivala da su opasne zbog žive koju sadrže, odaberite LED rasvjetu. Ove žarulje definitivno koštaju više, ali imaju dulji vijek trajanja i nisu opasne.

Kako odabrati vrstu rasvjete

4 Od lampi na tržištu imate one stropne, podne, zidne i stolne. Stropne su važne za ukupan dojam u cijeloj prostoriji, ali tu nemate pretjerano izbora kamo ih postaviti jer je njihovo mjesto uglavnom već unaprijed određeno. Podnu i stropnu rasvjetu

možete birati sami i na tržištu imate zaista velik odabir. Imajte na umu da takva rasvjeta može biti super dekorativan detalj u prostoru pa kada birate, trudite se da dizajn lampe bude u skladu s ostatkom prostora. Pazite i na osnovno pravilo vodećih dizajnera interijera - donji rub sjenila lampe treba biti u ravnici s glavom dok sjedite.



Podna svjetiljka
Gin, 1590 kn



Stolna svjetiljka
s LED rasvjetom,
229 kn



Viseća svjetiljka
Greta, 599 kn

5 Dizajneri interijera kažu da je za početak dovoljno složiti kombinaciju od tri izvora svjetlosti, a poslije nadograditi tamo gdje vam nedostaje jačeg osvjetljenja.



Stropna svjetiljka,
1790 kn



LED zidna svjetiljka
Nevis, 499 kn

UGODAN, LIJEP I MODERAN



ERAN OBITELJSKI STAN



Neutralan kolorit za dobar život

Vodimo vas u dom zagrebačke četveročlane obitelji koji je velik čak 120 kvadrata, a dizajnerica Mirjana Mikulec opremila ga je prema željama i potrebama vlasnika

Prostran obiteljski stan od 120 kvadrata no-voopremljeni je dom mlade zagrebačke četveročlane obitelji, a nastao je spajanjem dvaju manjih stanova.

Klijenti su pred studio Mirjane Mikulec postavili brojne zahtjeve i želje koje je trebalo uzeti u obzir pri osmišljavanju idejnog, a potom i izvedbenog projekta. Jedna od želja bilo je stvaranje rasporeda prostorija koji bi podrazumijevao da dnevni boravak i pripadajuća biblioteka budu namijenjeni samo njima, odnosno da budu intimni dijelovi stana dok su pak blagovaonica, kuhinja i prostor za druženje s gostima glavne društvene prostorije. Planiranje interijera u određenoj su mjeri otežavali nosivi zidovi. Oni, spajanjem dvaju nekad zasebnih životnih prostora, nisu bili na idealnim pozicijama i diktirali su da se interijer u određenoj mjeri prilagodi, što je osobito vidljivo u blagovaonskom dijelu.

Vlasnica je ljubiteljica svijetlih, neutralnih nijansi, pa je to bila i osnovna misao vodilja pri određivanju palete boja koje će vladati prostorom. Kako bi se izbjegla monotonost, bijela, siva i bež boja razbijene su korištenjem plave koja se proteže u pojedinim komadima namještaja i dekoru cijeloga stana. Najočitiiji primjeri su plavi stolci iz Lesninina asortimana u blagovaonskoj zoni, ali i plavi akcenti u dnevnom boravku.

Posebna pozornost posvećena je rasvjeti. Unatoč relativno velikoj površini stana i izvorima prirodne svjetlosti, kvadratura je zahtijevala pomno planiranje, osobito u dnevnom boravku koji se prostire na dva desetak kvadrata. Upravo je ta prostorija gotovo sasvim otpremljena komadima i ukrasnim detaljima iz Lesnine, kao što su stolić i garnitura, ali i dekorativni premeti koji krase police, tepih ili pak žičani stolac inspiriran kultnom Bertioia stolicom. U prostoru su mjesto pro-





našli ne samo primarni izvori svjetla, nego i ambijentalni, dekorativni, zaslužni za stvaranje atmosfere. Posebno je atraktivan kutak za odmor koji čine Lesninin stolac, podna svjetiljka savitljivih zglobova, umjetno krzno te Lesninina kravlja koža s pomakom, odnosno neočekivanom dozom zelene boje. Uz podne i stolne lampe ili pak popularne visilice, kao dekorativno-rasvjetni element u dnevnom boravku ističu se paneli s dekorativnom mahovinom u kombinaciji s pozadinskom LED rasvjetom. LED rasvjeta postavljena je i pri vrhu i dnu po mjeri izradenog ormara kako bi taj, relativno taman dio prostorije, bio prikladno osvijetljen.

S obzirom da su vlasnici željeli akvarij s ribicama učiniti sastavnim dijelom dnevnog boravka, studio Mirjane Mikulec uključio ga je u prostor dnevnog boravka, smjestivši ga unutar jednog od zidova. Zid je to koji vizualno dijeli radni prostor od biblioteke i prostora za druženje i zabavu, ali prozirnost fronti akvarija istovremeno ga spaja i čini dijelom cjeline.

Kuhinja se prostire na samo šest četvornih metara, dinamiku i osobnost prostoriji daje igra dubinom i dužinom fronti, kao i materijalima. Neutralan je kolorit vješto podignut korištenjem svjetlucah površina i dekora - tako kuhinjski zid krasi mozaik u barenim tonovima, baš kao i Lesninina rasvjetna tijela iznad šanka te bakreni svijećnjak. Vlasničina omiljena boja posebno

U KUHINJI DINAMIKU DAJE IGRU DUBINOM I DUŽINOM FRONTI, ALI I MATERIJALIMA



Veći dio stana opremljen je proizvodima i namještajem iz Lesnina asortimana



PLAVE NIJANSE VODEĆE SU U OVOM STANU JER JE TO VLASNIČINA OMILJENA BOJA



dolazi do izražaja u blagovaonici, gdje se plava nijansa pojavljuje na stolicima. Odabirom modela stolaca i stola iz Lesnine postignuta je zanimljiva igra isprepletanja metalnim postoljima, koja stvara dinamiku prostora. Motiv s tapete koja krasí zid decentno je imitiran i odabirom visilica koje oblikom podsjećaju na maslačak. Prostor je rezultat višemjesečnih radova i planiranja koji nisu tekli uobičajenim tempom, no svakako su ostavili više nego dovoljno vremena za osmišljavanje svakog centimetra impresivnog interijera koji mladoj obitelji odnedavno predstavlja topli dom.





Trosjed Salem,
6854,75 kn

Dizajneri diljem svijeta posebno su inspirirani sofama pa tako svake godine možemo u trgovinama pronaći razne oblike, boje i materijale... Izbor je velik i po svačijem guštu

KAKO DO SAVRŠENE SOFE?

Savjeti i trikovi za pametan odabir

Potječu iz Francuske, a pravu popularnost sofe doživljavaju između sredine 17. i sredine 18. stoljeća. Mi vam donosimo priču o njihovom razvoju kao "must have" komadu namještaja u domu

Čini se kako ne postoji povijesno razdoblje u kojem se nije spominjala - dobra sofa. Ovaj važan komad namještaja oduvijek je bio baš to - važan, a s vremenom su dizajneri sve više pažnje počeli posvećivati njegovu izgledu, bojama, materijalima... Domovina sofe je "zemlja ugođe", Francuska. Uostalom, i riječ kauč dolazi iz francuskog, od riječi couche, leći. Pravu popularnost sofa doživljava u periodu između sredine 17. i sredine 18. stoljeća. To je bilo vrijeme revolucije stanovanja i tada se, osim sofe, razvijaju i posebne sobe za spavanje, osobnu higijenu, toaleti u interijeru i tapecirani namještaj.

Što se tiče prvih dizajnerskih sofa, do 20. stoljeća dizajneri su uglavnom ostali anonimni. Oni su se smatrali "zanatlijama", a ne kreatorima koji imaju svoj vlastiti potpis, u smislu autorskog rukopisa, pa su uglavnom ostali nepoznati. A bilježila su se imena radionica.

- Stilovi sofa su se mijenjali u skladu s tadašnjim umjetničkim pravcima (rokoko, historicizam, bidermajer, klasicizam...) sve do 20. stoljeća, kada se stilovi brzinski izmjenjuju gotovo po dekadama (bauhaus, modernizam, organski stil ili mašinska estetika, lude šezdesete s futurističkim namještajem, ponovno ozbiljne sedamdesete zbog velike naftne krize, itd...). A u 21. stoljeću više ni ne možemo reći da vlada jedan stil, već individualna vizija pojedinog dizajnera.

Materijali se također mijenjaju u skladu s tehničkim napretkom, od drvenih konstrukcija podstavljenih slamom, perjem, životinjskom dlakom, kokosovim vlaknom i sličnim prirodnim materijalima, preko spužve, opruga, različitih varijacija plastike, do današnjih poliuretanskih pjena koje mogu biti samostalna konstrukcija ili u kombinaciji s drvom i metalom. Tkanine jednako tako prate tehnološki uzlet, no još uvijek se najviše cijene prirodni materijali (najkvalitetnija vuna ili pamuk) ojačani nekim sintetskim vlaknom (najčešće najlonom) ili impregnirani za lakše čišćenje. Poseban razvoj prošle su tkanine koje su dovoljno elastične da se njima mogu bez ružnih nabora tapecirati najčudesniji organski oblici koji su popularizirani sredinom prošlog stoljeća, poput alcantare ili, kako ju još neki zovu, umjetnom zamjenom za antilop kožu - objašnjava dizajnerica interijera i teoretičarka dizajna Ivana Ferenčak.



Trosjed Fiori,
5999 kn

Dvosjed Fiori,
5299 kn



**Kutna garnitura,
10.349,60kn**



**Garnitura Champ,
7099,00 kn**



**Garnitura California,
10.030,20 kn**



**Trosjed na
razvlačenje Sway,
5090.40 kn**

**Trosjed Harry,
1999 kn**





Sjedeća garnitura
Valencia, 6091,36 kn



Kožna garnitura
Supreme,
22.368 kn



Klik klak kauč
Punk, 2299 kn



4 NAJVAŽNIJA PITANJA PRIJE KONAČNE KUPNJE

Sofa je, uz kuhinju, najskuplji dio pokućstva, stoga je jako važno napraviti detaljan i dobar plan kako ju isprobati i kako odlučiti koja je idealna za nas. Ovo su neki koraci koje morate proći kako biste pronašli savršenu sofou.

1 Zapitajte se koliko dugo želite da sofa traje. Naime, netko sofou kupuje kao kratkotrajnu investiciju koju će za nekoliko godina zamijeniti, no većina ljudi kupuje sofou kao dugotrajnu investiciju te je pri tome nužno izdvojiti nešto više novca. Jer će vam loše izrađene jeftine sofe ubrzo izgubiti formu, konstrukcija će postati manje stabilna, a tapacirung pokazati znakove iznošenosti.

2 Metar u ruke i izmjerite prostoriju u koju ćete staviti sofou i samu sofou. Jedna od najčešćih pogrešaka pri kupnji jeste predimenzionirana sofa. Nešto što dobro izgleda u salonu namještaja gdje je prostor dimenzijom velik i otvoren te najčešće uređen od strane stručnjaka, ne mora nužno dobro izgledati u vašem domu. Na pod postavite metar točno tamo gdje planirate staviti sofou te pogledajte kako će ona realno izgledati u vašem prostoru. Imajte na umu da će prevelike sofe u manjim sobama vizualno zagušiti prostor i učiniti ga manje funkcionalnim, dok će premalene sofe u sobama velike kvadrature izgledati u najmanju ruku mizerno. Za manje prostorije se stoga preporučuju različiti oblici kutnih sofa, od L ili C sofa, do onih s naglašenijim organskim, zaobljenim linijama. Takvim kutnim sofama u manjim sobama uštedjet će se prostor, ali i istovremeno sačuvati sav potreban komfor. Naravno, praktičnim rješenjem pokazat će se i kutne sofe na kotačićima, koje se po potrebi mogu lagano premješati.



Trosjed na
razvlačenje Joelle,
4637.60kn

3 Isprobajte sofou! Obavezno isprobajte sve položaje, a ne samo sjedenje i ostanite što dulje možete u pojedinom položaju. Jeli vam sofa dovoljno duboka? Dodirujete li nogama pod i jesu li vam koljena ugodna savijena? Oslonite za rukonaslone. Jesu li ugodne visine i širine? Možete li iskoristiti jastuke za popodnevno drijemanje? Isprobajte kako se sofa ponaša kada više ljudi na njoj sjedi. Isprobajte kako se sofa odbija kada ležernije na nju sjednete. Proizvodi li neke zvukove? Koliko je teška ako će je trebati premješati? Pritisnite je na nekoliko mjesta i provjerite kojom se brzinom vraća u početni položaj. To će vam reći koliko brzo će ona izgubiti svoju formu. Ljulja li se, kakvi su joj spojevi? Provjerite kvalitetu šavova na tapacirungu.

4 Koliko jamstvo imam na sofou? Ovo je pitanje koje si svaki kupac mora postaviti. Nikako nemojte kupiti sofou a da se ne raspitate kod trgovca koliko jamstvo imate na nju.



Zlatni trosjed Bradford,
14.640,79 kn

BRENDOVI KOJE ĆETE



U današnje vrijeme, sve su traženiji otvoreni prostori i kuhinje koje u potpunosti preuzimaju funkciju dnevnog boravka te postaju mjesto za pripremu hrane, prostor za druženje i mjesto okupljana za cijelu obitelj. Moderna kuhinja treba biti prilagodljiva i pratiti moto: jedna kuhinja-bezbroj mogućnosti! A takve su baš Moderano kuhinje ekskluzivno dostupne u Lesnini XXXL kod kojih razlikujemo dva tipa: Classic kuhinje koje su konceptom jednostavnije te ClassicArt kuhinje orijentirane ka funkcionalnosti i elegantnim, čistim linijama (bez vidljivih ručkica). Koristeći veliku ponudu elemenata iz Classic programa lako sastavite svoju novu kuhinju prilagođenu isključivo vašim potrebama. Bezbroj mogućnosti kombiniranja uz neizostavnu funkcionalnost, visokokvalitetne i lako održive materijale te površine otporne na habanje omogućit će da u svojoj Classic kuhinji uživate godinama. ClassicArt kuhinje su stepenica više u modernom dizajnu i svojim rafiniranim, pomalo strogim i čistim linijama te skrivenim ručkicama nude novo značenje otvorenog koncepta i "kuhinja u funkciji dnevne sobe".

MODERANO kuhinje

Savršen spoj estetike i funkcionalnosti

Prilagodljivost je glavna odlika lijepih Moderano kuhinja koje ispunjavaju najviše standarde kvalitete, funkcionalnih rješenja i izdržljivosti

Moderano kuhinje ispunjavaju najviše standarde kvalitete, funkcionalnih rješenja, izdržljivosti, dizajna i sigurnosti te svoje proizvode redovito podvrgavaju stručnim kontrolama čime s pravom nose oznaku GS – simbol za provjerenu sigurnost. Očuvanje planeta za buduće naraštaje je imperativ stoga se u proizvodnji velika pažnja poklanja energetske učinkovitosti, smanjenju emisije stakleničkih plinova, pravilnom odlaganju otpada, recikliranju i korištenju materijala iz obnovljivih izvora.

moderano



BRZO I JAKO ZAVOLJETI

VOGLAUER

Od male radnje
do top tvrtke

Drvo je njihov osnovni materijal, izrazito paze na ekologiju, a glavna inspiracija im je uvijek priroda

VOGLAUER



Nekoć mala stolarska radnja, u 80 godina postojanja postala je jedan od vodećih proizvođača namještaja od prirodnog drva. Voglauer je zapravo najlakše opisati kao: 100% prirodno, 100% ekskluzivan dizajn, 100% sofisticirano, 100% odgovorno-održivi izvori. No, što to zapravo znači?

100% PRIRODNO

Kako je imperativ kompanije odgovorno ponašanje prema prirodi, Voglauer je oduvijek tražio inovativne načine korištenja prirodnih resursa tako da se danas za proizvodnju koristi drvo isključivo iz obnovljivih šuma, pritom poštujući prirodne cikluse rasta. Površine s izvornim strukturama te čvrsta i postojana kravlja koža unijet će dašak prirode i u vaš dom.

100% EKSKLUZIVAN DIZAJN

Kako Voglauer dizajn za namještaj vuče iz prirodnih struktura korištenog materijala, iznova se dokazuje da tradicija, autentičnost, inovacija i dizajn mogu međusobno savršeno komplementirati.

100% SOFISTICIRANO

Pametne funkcije za veću udobnost – smješten u srcu Alpa, Voglauer svoju neiscrpnu inspiraciju savršeno spaja s proizvodnim procesima i visokim standardima, suvremenim dizajnom te funkcionalnošću i ergonomijom. Idealan primjer je klub stolić s "lift" funkcijom gdje kružnim pokretima svoj niski stolić pretvorite u visoki stol za blagovaonicu i time optimalno iskoristavate vaš životni prostor.

100% ODGOVORNO

Inovativnost uz poštivanje zakona prirode i društva u kojem živimo!

Iskoristivost obnovljivih šuma je višestruka te, osim što se koristi za ogrjev i kao izvor energije u proizvodnim procesima Voglauera, drvo u vaš dom unosi toplinu i harmoniju uz neizostavnu ljepotu svojim prirodnim strukturama, a u rukama stručnjaka iz Voglauera "obični" komadi namještaja postaju prava umjetnička djela.

Šalabahter za odabir KUPAONICE

Jedna od najintimnijih prostorija u domu odavno je prestala biti samo "mjesto za higijenu". Moderne kupaonice su spa i wellness oaze. Saznali smo sve o njima!

Jedan od najzahtjevnijih i najkompliciranijih zahvata prilikom uređenja doma svakako je adaptacija kupaonice. Nekada je ona trebala pružiti samo osnovne higijenske uvjete, a danas predstavlja intimnu zonu koja mora biti funkcionalna i lijepa te prije svega osigurati sve pretpostavke za odmor i relaksaciju. Prosječni uporabni vijek kupaonice je od 10 do 15 godina, osim u slučaju nekog većeg kvara, pa zbog činjenice da kupaonice ne preuređujemo često i da kupaonske elemente ne možemo jednostavno zamijeniti, važno je opremanju te prostorije pristupiti ozbiljno.

Prije početka radova najvažnije je odrediti budžet jer time određujemo i mogućnosti te granice do kojih možemo ići pri uređenju. Kod pozicioniranja kupaonice ponajprije treba voditi računa o potrebama ukućana te prostornim i financijskim mogućnostima, o čemu bi bilo dobro raspraviti sa stručnjacima ili majstorima. Bilo bi dobro da je u blizini spavaćih soba kako bi se izbjegao prolazak dnevnim boravkom ili ulaznim prostorom, dok uz ulaz može biti dodatna manja kupaonica ili odvojeni zahod. Također se preporučuje da kupaonica dijeli jedan zid s kuhinjom, što pojeftinjuje gradnju jer se tako ove dvije prostorije spajaju na iste odvodne cijevi i tada se taj zid naziva instalacijskim.

Ako je potrebno promijeniti poziciju instalacija, ti su radovi prvi na redu. Izmjena rasporeda sanitarne opreme je moguća, no tada treba paziti na udaljenost elemenata od vertikalnog odvoda. Prevelika udaljenost može

rezultirati sporim otjecanjem vode i čestim začepljenjem. Najteže je pomicati zahodsku školjku jer se u instalacijskim otvorima nalazi mnogo cijevi koje onemogućavaju novi pristup do postojeće kanalizacijske vertikale. Osim toga, kanalizacijska cijev je promjera oko 15 centimetara pa je nije moguće vući u podu, osim u rijetkim slučajevima u starim građanskim stanovima gdje su podovi nešto deblji. Stare pocinčane i olovne cijevi danas se zamjenjuju modernim na bazi plastike koje su kvalitetne i lakše za transport, ugradnju i spajanje. U svakom slučaju treba imati na umu da kako se zahvati na rasporedu sanitarija i novoj poziciji kupaonice povećavaju, tako raste i budžet, pa ako je on skromniji, pokušajte raspored ipak prilagoditi već postojećem stanju. Želite li ipak dobiti više prostora, umjesto kade odaberite tuš, a perilicu rublja možda možete praktičnije smjestiti u kuhinju.

Potrebno je osmisliti i grijanje te ventilaciju. U većini kupaonica grijanje je riješeno radijatorom u obliku ljestvi, što je vrlo praktično jer se na njemu mogu sušiti mokri ručnici i odjeća. U posljednje vrijeme sve je popularnije i podno grijanje koje je kao inicijalna investicija nešto skuplje, ali su daljnji troškovi zagrijavanja prostora smanjeni s obzirom na to da se toplina vrlo brzo širi cijelom kupaonicom. Za manje kupaonice preporučuju se sustavi ventilacije i grijanja u jednom. Što se same ventilacije tiče, ako nije osigurana prirodnim putem, nužno ju je riješiti ventilatorom koji treba biti dovoljno jak s obzirom na volumen prostorije te na odvojenom



**Kombi
umivaonik Carina 316,
2185,60 kn**



Element ispod
umivaonika
Fitness, 499 kn



Kupaonica
Balto, cijena na
upit

prekidaču od svjetla da bi se mogao paliti i gasiti po potrebi.

Sada na red dolazi odabir podnih i zidnih obloga koje moraju biti vodootporne te jednostavne za održavanje i čišćenje. Klasično rješenje su keramičke pločice, a u posljednje su vrijeme popularne one koje imitiraju kamen i drvo. Preporučuju se gres pločice koje imaju ravno odrezane rubove, pa njihovo postavljanje zahtijeva minimalnu fugu te time smanjuje mogućnost nakupljanja prljavštine i vlage na tim mjestima. Pri biranju pločica vrlo je važno paziti koje se mogu postavljati na pod, a koje na zid. Naime, zidne su isključivo za vertikalne površine, dok podne mogu ići i na pod i na zid. Prilikom postavljanja važno je prekriti dijelove koji su izloženi vlaženju uz umivaonik, sanitarije i oko kade do potrebne visine od 2 do 2,4 metra, a ako je prostor viši od 2,5 metara, poželjno je gornju zonu ne prekrivati keramikom. Uvijek se naručuje više pločica od potrebnog zbog izrezanog otpada. Ako si održavanje kupaonice želite olakšati, savjet je da ne postavljate tamne, jednobojne i sjajne pločice jer se na njima najviše vide mrlje od vode i kamenca.

Zidove i podove osim pločicama možete urediti i na druge načine. Primjerice, bojenjem disperzivnom bojom ili perivom vodootpornom bojom, zatim oblaganjem drvom poput termotretirane tikovine ili posebnom inačicom laminata za vlažne prostore, kao i epoksi smolom čija je najveća prednost ujednačena površina bez fuga.

Da bi postala funkcionalna, kupaonica svakako treba sadržavati osnovne sanitarne elemente poput umivaonika, zahodske školjke i kade ili tuša. Kao dodatni elementi mogu biti ugrađeni bide ili pisoar, a uobičajeno se u kupaonicu

UMIVAONIK, ZAHODSKA ŠKOLJKA I KADA ILI TUŠ OSNOVNI SU SANITARNI ELEMENTI



Srednji ormarić
Seo Grey,
1428 kn

Kupaonica NV55
Tierra, cijena na
upit



TRENDOVI U UREĐENJU I OPREMANJU


Sve više ljudi odlučuje se na ugradnju tuš kade u kupaonicu umjesto klasične ležeće kade. Razloga je nekoliko. Od činjenice da u manje kupaonice koje su u prosjeku u Hrvatskoj najčešće, tuš kade komotnije stanu i ostavljaju više prostora za kretanje, do toga da su tuš kade funkcionalnije te dolaze u raznim modelima i dimenzijama. U trgovinama je tako moguće pronaći one klasične od 80x80 ili 90x90 centimetara, zatim 100x90 ili 120x80 centimetara pa sve do onih najkomotnijih 180x100 centimetara. Također, tuš kade se sve više montiraju tako da su u razini poda tvoreći tako s podnim pločicama jednu cjelinu. Nije rijetkost i da se uopće ne ugrađuje tuš kada već se dio poda u kupaonici izvodi pod nagibom kako bi voda lakše otjecala u kanalicu, a takozvani walk-in tuš od ostatka se prostora odvaja staklenom stijenom ili drugom pregradom kako bi bio zaštićen od prskanja vode. Vrlo su popularne keramičke pločice koje svojim izgledom imitiraju kamen ili drvo, ali i mramor koji je vrlo prisutan u uređenju interijera općenito posljednjih godinu dana.



TOP PROIZVODI KOJE

MORATE
IMATI

1. Visoki element Wien, 1628,80 kn
2. Kupaonski regal Wall 21,29 kn
3. Visoki element Antwerpen, 1199 kn
4. Set zidnih policica Duo (2-dijelni set), 169 kn
5. Kupaonski regal Clean, 299 kn
6. Umivaonik Alika, 2146,40 kn
7. Kupaonski viseći element Oliver, 219,30 kn
8. Zidna policica Round, 149 kn
9. Zidna policica Cube 3 (3-dijelni set), 129 kn





TIPOVI KUPAONICE

Kupaonica za goste, toalet ili u Americi popularno nazvan "1/2 kupaonice" prostor je u kojem je samo osnovna sanitarna oprema bez tuša ili kade. Tuš kupaonica, u Americi nazvana "2/3 kupaonice", ima osnovnu opremu i tuš. Ensuite kupaonica je sanitarni prostor s ulazom iz druge prostorije, najčešće spavaće sobe, a obiteljska kupaonica je veća samostalna prostorija u kući ili stanu koja obično sadrži i kadu i dodatne

elemente. Takozvana Jack i Jill kupaonica pak ima dvojna vrata i u nju se može ući iz dviju prostorija, a često ima i dva umivaonika. Uobičajena podjela bi pak bila na male kupaonice površine od 5 do 7 kvadrata koje su najčešće u Hrvatskoj, wellness kupaonice stvorene za opuštanje i uživanje te opremljene whirlpool kadom, saunom ili tušem s masažnim mlaznicama, a ponekad i opremom za vježbanje i kupaonice otvorenog tipa koje ne poznaju privatnost i popularne su u hotelima, a u kućama ili velikim stanovima najčešće se smještaju u spavaću sobu.

TOP PROIZVODI KOJE MORATE IMATI



NAJBOLJA JE KUPAONICA ONA KOJA JE JEDNOSTAVNA ZA ODRŽAVANJE I FUNKCIONALNA

Element s
ogledalom Torino,
1712,31 kn



smještaju i perilica rublja te sušilica. Preporučljivo je odabrati viseće elemente, zbog lakšeg čišćenja, a zbog estetike bi bilo dobro da su keramički elementi od istog proizvođača, no nije nužno. Radi neometanog pristupa umivaoniku trebalo bi poštivati minimalne dimenzije od 90 centimetara širine i 55 centimetara prostora ispred umivaonika, dok je uz kadu potrebno predvidjeti minimalno 55 do 60 centimetara, odnosno do 105 centimetara ako se radi o prostoru za opuštanje.

U ovoj je prostoriji važna stavka i namještaj. Kupaonica treba biti jednostavna za održavanje i funkcionalna, a stil može i ne mora pratiti stil uređenja ostatka stana. Preporučljivo je da boje budu svijetle jer se na njima manje primijeti kamenac i sitna nečistoća, a ako je kupaonica prostrana i ima dovoljno dnevnog svjetla, mogu se koristiti pune i jake boje. Vlastiti stil i osobnost u kupaonicu osim miješalicama na umivaoniku, kozmetičkim posudicama, nosačima za ručnike koje treba pažljivo i funkcionalno rasporediti te držačima za sapune i četke možemo unijeti biljkama, skulpturama, uokvirenim fotografijama i posterima, zavjesama ili žaluzinama. Ovdje je rasvjeta među ključnim stvarima i zahtijeva dosta planiranja. Stručnjaci savjetuju da ju je najbolje riješiti s više različitih rasvjetnih tijela i to iznad, na ili pored ogledala, ugradbeno u strop i ukrasno viseće. Svjetlost bi trebala biti toplog spektra, a sva rasvjeta mora imati posebnu zaštitu za vlažne prostore (IP zaštitu). Svjetlo može pomoći i pri vizualnom povećanju prostorije, stoga se u malim kupaonicama preporučuje upotreba glatkih i sjajnih površina ili ogledala koja reflektiraju svjetlost.

1. Donji element za umivaonik Sera, 1830,40 kn
2. Kupaonska slavina Go, 1199 kn
3. Umivaonik Sera, 1388,80 kn
4. Kupaonska slavina Portos, 679 kn
5. Perilica rublja Beko WMB51001Y, 1599 kn
6. Kupaonska slavina Leo, 699 kn
7. Sušilica rublja Electrolux ED3897SDE, 7499 kn
8. Umivaonik Desio, 1540,80 kn





**Kupaonica Urla,
5699 kn**

SAVJETI PLUS

- Kupaonice trebaju biti prostrane i pogodne za opuštanje i relaksaciju. Karakteristike moderne kupaonice su glatke plohe, prirodno svjetlo i namještaj podignut od poda.
- Boje bi trebale biti nježne, poput bijele bež i pastelnih, a najsigurnije je ne kombinirati više od tri osnovne nijanse. Jače boje možete unijeti detaljima koji će pridonijeti vizualnoj zanimljivosti prostora.
- Kod manjih kupaonica pripazite na dimenzije pločica jer preveliki formati mogu vizualno smanjiti prostor. Boja i uzorci podnih i zidnih obloga trebali bi biti usklađeni.
- Ako možete, smjestite WC školjku i bide tako da nisu vidljivi odmah kada se otvore vrata kupaonice.
- Ako odaberete ugradbeni vodokotlić, prostor iznad njega iskoristite za police ili ugradbeni ormar.
- Utičnica nikada previše... Predvidite ih unaprijed na pozicijama gdje ćete sušiti kosu, koristiti brijači aparat i slično. Također, rasvjeta mora biti s IP zaštitom.
- Ugradnjom umivaonika u ormarić dobiva se koristan prostor ispod njega, a da bi sve izgledalo efektivnije, birajte ogledalo s ugrađenom rasvjetom koje je dio elementa.
- Ako imate površinom malu kupaonicu, trudite se ne pretrpavati je nepotrebnim detaljima. Umjesto toga pametno birajte sitnice koje su vam zaista potrebne
- Svi koji misle da je teško kupaonicu napraviti zanimljivom prostorijom, razmislite još jednom. U ponudi ima puno genijalnih detalja koji ovu prostoriju mogu učiniti otkačenom i modernom. Dozator u žarkoj boji, košara za rublje u industrijskom stilu, futuristički koš za smeće...Ma, samo nebo je granica.
- Rasvjeta je imperativ za opći dojam prostora. Bilo da je riječ o dnevnoj sobi, spavaćoj sobi ili kupaonici, rasvjeta je ta koja stvara osjećaj ugone i u konačnici doprinosi cjelovitoj funkcionalnosti prostora. Ako nemate dobru rasvjetu, kako ćete se, npr. našminkati ili obrijati? Zato, ne štedite na rasvjeti u kupaonici! Naravno, ako imate izvor prirodnog svjetla, iskoristite ga! To je ogromna prednost svakog prostora, a pogotovo male kupaonice!
- Ugradnjom umivaonika u ormarić dobiva se koristan prostor ispod njega, a da bi sve izgledalo efektivnije, birajte ogledalo s ugrađenom rasvjetom koje je dio elementa.



**Element ispod
umivaonika
Ducato, 1299 kn**

TEKSTIL ZA KUPAONICU

Ukupaonici osim keramičkih elemenata sljedeću važnu ulogu igra tekstil. Najčešće su to tuš zavjese, ručnici, kupaonski tepisi i prostirke te ogrtači.

Za tuš zavjese svakako je najvažnije da budu izradene od vodonepropusnog materijala kao što je plastificirani tekstil koji je dovoljno mekan, a moguće ga je prati i u perilici te na taj način održavati higijenu prostora.

Kada je riječ o ručnicima, najrašireniji materijal je prirodni pamuk tkan u frotiru, no sve češće se koriste i vlakna kao što su modal, bambus, alge, lyocel, mješavina bambusa, svile i pamuka te mikrovlakna. Pritom je savršena kombinacija za najmekši ručnik kombinacija 10 posto porculanskog vlakna, 20 posto bambusa i 70 posto niske uvijene prede pamuka.

Da bi se spriječila opasnost od klizanja ispred kade, umivaonika i vrata važno je imati kupaonski tepih ili prostirku. Oni mogu biti vezeni, printani ili obične prostirke raznih boja i dezena koje treba skladno uklopiti u interijer s obzirom na boju pločica i kupaonskog namještaja. Vodu odlično upija pamuk koji je lako periv u perilici rublja, tepisi od jute odlični su protiv klizanja, prostirke od bambusa trebale bi na bazi imati gumu, a svima je zajedničko da kupaonici daju topliji izgled.

Odabir materijala važan je i prilikom kupnje ogrtača za poslije kupanja gdje ponovno pamuk i frotir prednjače kada je u pitanju dobro svojstvo upijanja vode koje pak nedostaje elegantnoj svili. Mikrofibra ima fina sintetička vlakna, obično od poliestera koja se mogu utkati u tekstil i oponašati prirodna vlakna, čime povećavaju prozračnost i imaju dobru apsorpciju vode. Vuna je pak pogodna u hladnijoj klimi, a velur ogrtaču daje dozu luksuza.



Element ispod umivaonika Poseidon, 349 kn



TOP PROIZVODI KOJE

MORATE IMATI



1. Košara za rublje, 169 kn 2. Ručnik za tuširanje, 239 kn 3. Papuče za goste, 29,99 kn 4. Dozator tekućeg sapuna, 69,90 kn 5. Kupaonski tepih, 749 kn 6. Okrugli kupaonski otirač, 299 kn 7. Kozmetički koš, 99,90 kn

TRANSFORMERI

Namještaj za male životne prostore

Komadi koji se sklapaju i u sebi kriju više funkcija danas su na tržištu izrazito popularni. U Lesnini XXXL pronaći ćete najbolje ovakve proizvode. Pogledajte koje i što sve možete s njima u nekoliko pokreta



Stolić za dnevni boravak moguće je povisiti, ovisno o situaciji, a uz svoju osnovnu funkciju, on ima i opciju - spremišta za razne sitnice



Kod opremanja malih prostora vječno je pitanje kako u njega smjestiti sav namještaj koji nam je potreban i organizirati funkcionalne jedinice poput blagovaonice ili radnog kutka, a da on ne izgleda pretrpano, neudobno i neprivačno. Osim što je važno pametno iskoristiti svaki centimetar u interijeru, od velike pomoći u ovakvim situacijama može biti i namještaj koji se sklapa ili u sebi krije više funkcija, a popularno ga nazivamo transformeri.

Najjednostavniji i najstariji primjer su sklopivi stolci koji potječu još iz antičkog vremena, a u moderno doba šira proizvodnja sklopivog namještaja razvila se krajem 19. i početkom 20. stoljeća.

Od tada do danas dizajn transformera je itekako napredovao, a daljnji razvoj tehnologije omogućio je proizvodnju elemenata koji potpuno nadoknađuju nedostatak prostora te podižu kvalitetu života u potkapacitiranim interijerima.

Najveća prednost tog fleksibilnog i multifunkcionalnog namještaja leži upravo u tome što se jednostavno prenamjenjuju odnosno transformiraju u druge elemente. Osim toga idealni su za male prostore jer ne zauzimaju puno mjesta, u jednom elementu objedinjuju dvije, tri, četiri, a ponekad čak i deset funkcija, a zahvaljujući pametnom dizajnu omogućuju korištenje istog prostora na više različitih načina. Na primjer dnevni boravak lako može postati blagovaonica ili pak soba za goste, ali i radni kutak.

Glavne odlike transformera trebale bi biti izrada od kvalitetnog materijala, izdržljivost, lako i intuitivno korištenje te jednostavno održavanje površina koje ne bi trebale skupljati puno prašine.

Eventualna mana može biti nešto viša cijena u odnosu na standardne komade namještaja, no ona je ipak opravdana uzme li se u obzir velika prednost u uštedi prostora, kao i mogućnosti koje pružaju.

Najzastupljeniji primjeri svakako su kauči koji razvlačenjem mogu postati ležajevi i blagovaonski stolovi kojima se po potrebi povećava površina. Ipak, razvlačenje nije jedina tehnika kojom se transformeri prenamjenjuju. Oni mogu biti klub-stolići koji se ujedno koriste i kao spremišta, ormari koji u trenu postaju radni stolovi s policama ili pak ormari koji u sebi kriju cijelu kuhinju te su kao takvi najsloženiji oblik multifunkcionalnog namještaja budući da u sebi trebaju sadržavati sve potrebne aparate, elemente i priključke te dovoljan broj spremišta za posude i kuhinjski pribor.

Bogata je i ponuda modularnog namještaja za djecu, a postoje i kinderbeti koji se kasnije mogu koristiti kao dječji krevet, stol ili sofa.

U nastavku pogledajte raznoliku ponudu upravo ovakvog namještaja koji u sebi krije različite funkcije koju smo odabrali u trgovinama Lesnine XXXL.



**Krevet Anna,
2499 kn**



**Boxspring
krevet Montana,
9999 kn**

**NAJVIŠE SE
PRODAJU
KAUČI KOJI
SE RAZVUKU
I POSTAJU
PRAKTIČNI
LEŽAJEVI**



**Trosjed Lazy 3DL,
6999 kn**

**Lijep trosjed
u nekoliko
sekundi
postaje
udoban
krevet za
dvoje**



Krevet
Albero extra,
3919,30 kn



**U JEDNOM
ELEMENTU MOGU
BITI DVIJE ILI ČAK
DESET FUNKCIJA**



Florenz set krevet s
noćnim ormarićima i
ladicom, 2999 kn



**Trosjed Ryan,
899 kn**

**Otoman
Sarah,
4534,20 kn**



Savršen komad za studentske stanove - fotelja koja se pretvara u krevet



**Fotelja na razvlačenje Ella,
3118,88 kn**



**Klub stolić V-Levante,
cijena na upit**



Suvremeni dizajn ovog stolića upotpunjen je i odličnom funkcijom. Stolić, naime, u sebi krije spremište za knjige i časopise

Koja je najbolja ZAŠTITA ZA PROZORE?

U ponudi ima različitih dobrih rješenja. Na vama je da odaberete koje vam je najljepše, najfunkcionalnije i najisplativije

ZAVJESE

Nekada jako popularan i dekorativan kućni detalj, rado viđen na prozorima svakog doma, posljednjih godina i nije bio toliko tražen među kupcima. No, sada se situacija bitno mijenja. Zavjese se na velika vrata vraćaju u interijere, a osim estetske dimenzije, naglašavaju vodeći svjetski dizajneri, iznimno je važna i funkcionalnost te zanimljiva tkanina koja će podići cijeli prostor. Želite li u svojem domu postići dojam lepršavosti i lakoće, odlučite se za prozirane, prozirne i lagane zavjese koje neće vizualno opterećivati prostor. Gusti, bogati i teški materijali izbor su, pak, za one koji u domu žele dozu kraljevskog ugođaja. Takve će zavjese, najavljuju, biti veliki hit ove jeseni. Što se tiče boja, izbor je samo na vama. Tržište nudi raznovrsne teksture i dezene materijala, a na vama je da uskladite zavjese s ostatkom doma - namještajem, elementima i sitnicama.



299 kn



249 kn



199 kn

ŽALUZINE ILI ROLETE?

Čini se da je ovo vječno pitanje. I dok je nekada bilo uvriježeno pravilo da se žaluzine stavljaju isključivo u urede, a rolete u domove, danas nije tako. Prvo treba jasno i glasno reći - obje opcije odličan su način zaštite od sunca i zamaćivanja prostorija. Žaluzine mogu biti vanjske i unutarnje, a izrađuju se od aluminija. Lako se montiraju i demontiraju, njima se jednostavno rukuje i cijena im je relativno niska. Najveća mana im je što prostor ne mogu potpuno zamaćiti niti blokirati buku i druge zvukove. Rolete također nisu pretjerano skupe i pogodne su za masovnu gradnju. Postavljene s vanjske strane prozora, osiguravaju zračni sloj i protok zraka s vanjske strane, što znači da će biti ostvaren maksimalan efekt u smislu toplinske zaštite, pa će i unutrašnji prostor biti puno ugodniji za boravak. Jednako tako, rolete osiguravaju i zvučnu izolaciju prostora u određenoj količini.



499 kn



449 kn



219 kn



279 kn

ROLO ZAVJESE

Najčešći su odabir kupaca jer osim dekorativne funkcije dobro štite od sunca i neželjenih pogleda. Namotavaju se i odmotavaju također jednostavno, a uglavnom imaju vrlo lijep i jednostavan dizajn jasnih linija, što ih čini pogodnima za interijere bilo kojeg stila uređenja. Naposljetku, kao unutarnje zasjenjivanje, ove zavjese prikladne su za pravokutne standardne prozore, kao i za kompletne staklene fronte.



199 kn

PANEL-ZAVJESE

Panel-zavjese dobar su primjer zavjesa koje se uklapaju u različite stilove uređenja. Dizajneri ih često koriste u svojim projektima zbog postizanja trenda ravnih linija. Panel-zavjese pružaju idealan omjer kombinacije modernog dizajna i visoke kvalitete materijala koji daje jedinstven izgled čistog dizajna i luksuza. Ova zavjesa prvi je izbor za sve koji preferiraju ravnu površinu zidova nastaviti s modernom zavjesom koja se lako održava. Prednost izvedbe ovih zavjesa je mogućnost kombinacije jednobojskih traka i dekorativnih dezena. Ova vrsta zavjesa osmišljena je u uređenju interijera prema feng shuiju.

Trosjed sivi, 187x92 cm, 5418 kn
Deka, 150x200 cm, 499 kn
Viseća svjetiljka, mesing, promjer 31 cm, 999 kn
Komoda, drvo, 175x45x73 cm, 5699 kn
Skulptura, torso žene, drvo, 200 kn
Stolna svjetiljka, metal i staklo, crno-zlatna, promjer 30 cm, 1290 kn
Kutija u obliku knjige (na komodi), drvo/pluto, 18x24x6 cm, 79,90 kn
Stolić, drvo, hrast, 120x70x45 cm, 1999 kn
Lončić za cvijeće Olive (na stoliću), metal, emajliran, 29,99 kn/kom.
Kutija u obliku knjige (na stolu), drvo/pluto, 12x18x4 cm, 59,90 kn
Dekoratívno vozilo, traktor, metal, 299 kn
Poslužavnik dekorativni, zelena boja, metal, 59,90 kn
Držać lučica (na stolu), 10x10 cm, 49,90 kn
Vaza (na stolu), zelena, Villeroy & Boch, 129 kn
Tepih Salento, 170x240 cm, 1399 kn
Vaza (na podu), keramika, 19x19 cm, 139 kn
Dekoratívni list, 5 kn/kom.



zelena

BOJE JESENI

Osvježite dom živopisnim nijansama iz prirode

Prateći svjetske trendove Lesnina u svojim prodajnim centrima nudi raznovrstan asortiman koji će zadovoljiti svaki ukus, bez obzira kojem stilu težite

Stilizirala: Danijela Kovačević, Snimila: Berislava Picik/HANZA MEDIA





žuta



Trosjed, 270x80x110 cm, 6091,36 kn

Ukrasni jastuk, Joop, 40x60 cm, 399 kn

Fotelja Monet, 54x83x66 cm, 999 kn

Svjetiljka podna, visina 151 cm, 3490 kn

Svjetiljka stolna (na podu), drvo, promjer 26 cm, visina 22 cm, 159 kn

Stolić, hrast, 90x40x60 cm, 799 kn

Stolić, hrast, 70x35x50 cm, 599 kn

Svijeće u čaši (na stolu), 34,90 kn/kom.

Svijećnjak, metal, 24 cm, 149 kn

Svijećnjak, metal, 18 cm, 99,90 kn

Tepih Vintage, 160x235 cm, 1490 kn

Dekoratívni tanjur (na stolu) staklo, 39,90 kn

Zidni sat, drvo, promjer 51,4 cm, 499 kn



narančasta



Stol za blagovaonicu,
20.063,40 kn

Stolice, divlji hrast i koža, 3451
kn/kom.

Servis za jelo, 12/1, 6 x plitki
27 cm, 6 x duboki 24 cm, 799
kn

Set pribora za jelo, 24/1, 599
kn

Set za salatu, zdjela 24 cm, 2 x
hvataljka, 499 kn

Čaše za crno vino, 39,90 kn/
kom.

Svijeće, 4 x 7,3 cm, 49,90 kn/
kom.

Zdjela, crvena, drvo bambus,
50 kn

**Svjetiljka podna, metal, zlatna/
crna, promjer 49 x visina 180**
cm, 1490 kn

Originalna slika, 50x110 cm,
699 kn



Fotelja, 2824,39 kn
Regal za dnevni boravak, drvo, bagrem, 3999 kn
Skulptura (na prvoj polici), 119 kn
Škrinja (na prvoj polici), drvo, 119 kn
Vaza (na drugoj polici), 13,5x30 cm, 149 kn
Vaza (na drugoj polici), keramika, 15,5x19 cm, 119 kn
Vaza (na drugoj polici), keramika, 10,5x24 cm, 99,90 kn
Kutija u obliku knjige (na trećoj polici), 18x24x6 cm, 79,90 kn
Termos boca (na trećoj polici), crvena, plastika/staklo, 1 l, 119 kn
Prekrivač (u regalu), 130x160 cm, 299 kn
Jastučnica Novel (u regalu), 74,90 kn
Tabure, 599 kn
Stolić, metal, top u boji bakra, 39,5x48 cm, 255,76 kn
Šalice za kavu (na stoliću), 29,90 kn/kom.
Desertni tanjur i zdjelice za žitarice, 49,90 kn/kom.
Pisaći stol, 115x78x42 cm, 1899 kn
Termos boca (na pisaćem stolu), bakar, čelik/staklo, 1 l, 249 kn
Šalice Loop (na pisaćem stolu), 49,90 kn/kom.
Stolica Ferrera, drvo, hrast, 549 kn
Svjetiljka podna, crvena, 279 kn
Sjenilo svjetiljke, promjer 39 cm, 200 kn
Žirafa dekorativna, 15x76,5x10 cm, 149 kn





crvena

Blagovaonski stolovi



Stol Rugen,
4999 kn



Stol Larino,
12.524,96 kn

Svi znaju da je dobar stol glavna stvar koju morate dobro odabrati. Evo prijedloga...



Stol Falko,
820,46 kn



Stol Samoa,
1499 kn



Stol Pierre,
899 kn



Stol Jonas,
3499 kn



Stol Hemera,
1999 kn

VINSKA ŠKOLA

Kako iz svake vrste vina izvući najviše

Stručnjakinja Martina Bek savjetuje što je sve potrebno da biste apsolutno mogli uživati u punoći okusa te na što posebno pripaziti prilikom posluživanja ovog mnogima omiljenog pića

Vino se pije na ure, ne na litre - rekao je jednom naš veliki vinar Andro Tomić. S njim se slaže Martina Bek, stručnjakinja za vina koja je svoju ljubav prema vinima i žestokim pićima okrunila trećim stupnjem globalne edukacije Wine and Spirits Education Trust (WSET) koja obučava vinske profesionalce diljem svijeta. Radi se o najvišem stupnju koji je trenutačno moguće završiti u Hrvatskoj, a nakon toga slijedi WSET Diploma te prestižna edukacija za Master of Wine koja je top globalna titula u vinskom svijetu; koliko je rijetka govori podatak da živućih Master of Wine ima manje nego astronauta. Stoga smo Martinu zamolili da nam detaljnije pojasni što je zapravo posao sommeliera te da nam otkrije par savjeta kako iz svakog vina izvući najviše i uživati u punoći okusa.

- Sommelier je osoba koja služi i preporučuje vino. Treba imati velika znanja o vinima, informacije o proizvodnji vina, pratiti trendove u industriji, znati stručno poslužiti i kušati vino te prepoznati u kojem

Martina je završila treći stupanj globalne edukacije Wine and Spirits education Trust, što je trenutno najviši stupanj koji je moguće završiti u Hrvatskoj



je stanju. Dobar sommelier zna oslušivati gosta i preporučiti mu vino koje će se izvrsno sljubiti uz njegov izbor hrane, ali i osobne afinitete - objašnjava Martina koja održava vinske radionice i predavanja, a posebno je ponosna na svoj projekt TA-DAA Wine School kojeg održava za Tele2 zaposlenike, gdje i sama radi kao marketinški stručnjak u Odjelu marketinških komunikacija.

Napominje da je za početak kod kušanja vina vrlo važan mirisima neutralan prostor jer kompleksno vino nikada nećete istražiti na način na koji ono to zaslužuje u prostoru ispunjenom dimom ili drugim agresivnim mirisima, kao ni ako ste prehladeni jer bez mirisne komponente gubite velik dio doživljaja vina.

Sljedeća bitna stvar jest da vaše nepce bude čisto. Agresivna i snažno začinjena hrana ili neko drugo intenzivno piće koje ste kušali prije mogu utjecati na doživljaj aroma na nepcu. Međutim, igranje s okusima hrane koju jedete uz vino može biti zabavno.

Kod posluživanja se treba pobrinuti da se vino služi na primjerenom temperaturi, da su čaše kvalitetne, čiste i bez mirisa koji bi mogao utjecati na mirise vina poput mirisa perilice, drvenog ormara ili kartonske kutije i da se kompleksnija ili starija vina otvore ranije ili dekantiraju.

- Kada je prvi izašao na svjetsko tržište s filozofijom različitih oblika čaša za različite sorte vina, Georgea Riedela su nazivali samo vještim marketingašem koji prodaje priču. No, kroz godine testiranja i kušanja od strane vrhunskih sommeliera i enologa te različita istraživanja iz područja kemije i fizike, tvrtka

PRI KUŠANJU VINA OKUS ĆE NAJBOLJE DOĆI DO IZRAŽAJA U MIRISIMA NEUTRALNIM PROSTORIMA, NA ČISTOM NEPCU I U KVALITETNOJ I ČISTOJ ČAŠI

Riedel je napravila mini revoluciju kada su u pitanju oblici vinskih čaša. Brzo su ih pratili i drugi poznati svjetski brendovi koji su proizvodnju vinske čaše doveli do svojevrsne znanosti - priča Martina.

Dakle, na senzaciju koju ćete doživjeti s prvim gutljajem vina utječu veličina čaše, njezin oblik, promjer, debljina stakla... Osim utjecaja na mirisne komponente, poznato je da su receptori za različite okuse jače raspoređeni po zonama na jeziku stoga nije svejedno hoće li čaša obiliti vaš jezik i nepce vinom na prednjem ili stražnjem dijelu, hoće li prvo u doticaj s vinom doći bočna strana jezika ili sredina...

- Sve vrhunske vinske čaše izrađene su od izrazito tankog stakla jer nam je refleksna reakcija da, kada pijemo iz masivne, debele čaše, automatski napučimo usne kako bismo zaštitili zube od potencijalnog udarca. Tada nam tekućina pada na vrh jezika i među zube i tu je naš prvi dojam za mnoga vina pogrešan - napominje, ali ističe kako vinoljupci kod kuće ne trebaju posjedovati 15 setova čaša za različita vina da bi u njima uživali u potpunosti.

Savjetuje da se isplati uložiti u kvalitetnu univerzalnu kušačku čašu koja je pogodna za većinu bijelih i crnih vina, a čak možete i neke od pjenušaca služiti iz nje i ne izgubiti na kvaliteti.

- To su čaše klasičnog oblika tulipana u gornjem dijelu, srednje zapremine u prosjeku oko pola litre. Donji dio čaše može biti različitih oblika i tu je prostor gdje se dizajneri čaša mogu najviše igrati. Često viđena i vrlo moderna 'čaša balon' vrlo je lijepa vizualno, ali je pogodna samo za neke sorte poput Pinot Noira ili Nebbiola. Postoje i besplatne mobilne aplikacije koje vam mogu pomoći kod kupnje vinskih čaša - pojašnjava Martina koja smatra da bi zagriženijim vinoljupcima bilo pametno uložiti i u jedan dekanter za kompleksnija ili arhivska vina te zasebne čaše za pjenušava vina, bijela vina i crna vina.

Za kraj poručuje kako svakom vinu koje si priuštite za svoje gušte trebate pokušati dati vremena da prodiše, razvija se u čaši i priča svoju priču. Otkrivajte ga postupno i uključite što više osjetila u proces kušanja. Naravno, najbitnija stvar kod vina je da svu njegovu ljepotu okusa i mirisa podijelite s dragim vam ljudima. Živjeli!



Čaša za bijelo vino, 11,99 kn

TOP PROIZVODI KOJE

MORATE IMATI

Posuda za hlađenje, 499 kn





Čaša za crno vino, 19,99 kn

Čaša za crno vino, 39,90 kn

Čaša za bijelo vino, 69,90 kn

Čaša za crno vino, 29,99 kn

Čaša za crno vino, 24,99 kn



Čep za vino, 79,90 kn



Otvarač, 199 kn

Pumpa za vino, 199 kn



Termometar za vino, 69,90 kn



Set za vino, 249 kn



Regal za vino, 199 kn

SIR

Sve što
morate znati
o otvaranju
i rezanju



Svi znamo da postoje tvrde i meke vrste, kao i one koje se mrve i one koje se mažu. No jeste li znali da za savršenu degustaciju sira postoji cijeli niz specijaliziranih noževa i posebnog alata? Otkrivamo sve o tome!



Dado Tašner vlasnik je popularnog Cheese bara u Zagrebu koji u ponudi uvijek ima 30-ak vrsta sezonskih sireva isključivo hrvatske proizvodnje

Čak i najveće neznalice kada je u pitanju sir valjda znaju da postoje tvrde i meke vrste, kao i one koje se mrve i one koje se mažu. Međutim, jeste li znali da na samu degustaciju sira utječe način njegova otvaranja i rezanja? Za to postoje brojni specijalni noževi i alati, a neke od njih vjerojatno imate i kod kuće.

U želji da naučimo što više o vrstama i pravilnoj upotrebi svih tih noževa obratili smo se za pomoć Dadi Tašneru, vlasniku Cheese bara u Zagrebu koji u ponudi uvijek ima 30-ak vrsta sezonskih sireva isključivo hrvatske proizvodnje i velikom ljubitelju te mliječne delicije.

- Alati se razlikuju oštrinom i veličinom. Primjerice, za otvaranje sira predviđeni su veliki noževi i najčešće imaju dvije drške jer da biste prerezali kolut sira treba imati snagu koja djeluje istovremeno s dvije strane. Tu su i alati za guljenje kore s tvrdih vrsta jer su često premazane voskom. Alati za stol su, pak, finiji. Postoje alati za mazive sireve sa širom oštricom, ali i oni za odvajanje manjih kockica kada je sir već poslužen i takvi noževi trebaju imati pravilan ravan rub. Za tvrde vrste koriste se i ribeži kako bismo sir dodali tjestenini ili salati, a ušiljenim noževima se tvrdi sirevi dube, komadaju i mrve - detaljno opisuje Dado Tašner.

Napominje i kako je jako važno sir rezati netom prije konzumacije. Naime, ako stoji na preniskoj temperaturi, ispod 5 Celzijevih stupnjeva, iz njega se odvaja voda, a ako dugo stoji





1. Nož za sir, 189 kn 2. Nož za sir, 239 kn 3. Nož za sir, 239 kn 4. Set noževa za sir, 499 kn 5. Nož za sir, 149 kn 6. Nož za sir, 59,90 kn 7. Ribež za sir, 249 kn

na previsokoj temperaturi, iznad 10 Celzijevih stupnjeva, izdvaja se masnoća te se i u jednoj i u drugoj situaciji gubi kvaliteta namirnice.

Kako ističe, volio bi da svi kod kuće imaju sve alate za rezanje sira jer bi to značilo da imamo vrlo razvijenu kulturu poznavanja i konzumacije sireva te da smo se na neki način približili Francuzima, Belgijancima i Švicarcima. Međutim, dodaje da treba biti realan te da su odlični i alati s kojima si za prvu ruku možemo pomoći jer je najvažnije da znamo uživati u sirevima po mogućnosti uz čašu dobrog vina.


- Kod nas se sir uvijek doživljavao kao nusproizvod koji se dobivao od mlijeka i nismo mu pridavali veliku pažnju, no s razvojem malih OPG-ova došlo je do porasta proizvodnje brojnih zanimljivih i finih vrsta. Primjerice, sirevi sa začinskim biljem po kojem su poznati otoci Lošinj, Cres ili Hvar, za čiju je izradu još potrebno samo dobro mlijeko, pa sir iz pepela koji dozrijeva u pećini s visokim postotkom vlage u zraku te, naravno, poznati paški sir ili sir škripavac iz Like. Kako zaista uživam u hrani i sirevima, odlučio sam se time ozbiljnije pozabaviti i otkriti što se sve kod nas proizvodi. Shvatio sam da u Hrvatskoj imamo izvrsne sireve i da neki od njih zaista mogu parirati najboljim svjetskim proizvođačima - zaključuje Dado Tašner.





Bokal, 19,99 kn

Slika s klinastim okvirom, 80 kn



Kuhinjska rukavica Carla, 39,90 kn




Svijećnjak čaša, 19,99 kn



Pregača Carla, 119 kn

Detalji koji život znače

Ovo je naš prijedlog cool sitnica koje će uljepšati baš svaki životni prostor



Zidni sat, 79,90 kn

Dekoratívna komoda, 349 kn

Dozator tekućeg sapuna Nordic, 69,90 kn



“Kod odabira prvo krećemo širem krugu ljudi, a potom

Haris Kašmo, direktor nabave opreme za dom u Lesnini priča o važnosti odabira dobrih brendova za poslovanje

Lesnina 2017. godinu završava s brojnim uspjesima. Prošle godine obilježili su čak 67 godina poslovanja u Hrvatskoj. Znanje, iskustvo i uvažavanje zajedničkog poslanstva tvrtke doveli su Lesninu među vodeće trgovce opremom za dom u regiji. U Hrvatskoj je Lesnina prisutna sa salonima u Osijeku, Zagrebu na Žitnjaku i Jankomiru sa zasad najvećim Lesnina centrom, s ponudom "Sve za dom" U Splitu, Čakovcu, Rijeci, Varaždinu i Zadru, kao posljednjim sagrađenim salonom površine čak 20.000 m². Dobro posluje i online prodaja kroz webshop, čime je ponuda ovog trgovačkog centra dostupna i u najudaljenijim krajevima Hrvatske. Posebno se u Lesnini ističe odjel nabave, koji dobro osmišljenom poslovnom politikom ima veliki udjel u tome što je Lesnina najveći vodeći lanac s ponudom namještaja i opreme za dom u Hrvatskoj i regiji. O sadašnjem poslovanju, poslovnim taktikama, ali i planovima za budućnost razgovarali smo s direktorom nabave opreme za dom u Lesnini Harisom Kašmom.

P: Možete li nam reći nešto o svojoj poslovnoj biografiji? Zašto ste se odlučili zaposliti baš u ovoj tvrtki?

O: Svoj poslovni put započeo sam početkom 90-ih u inozemstvu, kada sam igrom slučaja dobio posao u veleprodaji orijentalnih tepiha, što će se ispostaviti ključnim za moj daljnji poslovni razvoj i karijeru. Upravo zbog te činjenice sam dobio i prvu ponudu u Lesnini, koju tada nisam mogao odbiti. A da nisam tu gdje danas jesam, možda bi moj posao imao veze sa stranim jezicima



Sandra Šimunović/HANZA MEDIA

koje sam u to vrijeme studirao, iako je to zbog mojeg temperamenta teško moguće.-)

P: Što vas je privuklo vašem poslu? Kako je bilo u počecima stvaranja jedne nove Lesnine? Imate li neke nove projekte u planu?

O: Sudjelovati u projektu stvaranja jednog, za tadašnje pojmove, potpuno novog koncepta, gdje kupci prvi put u Hrvatskoj kupuju namještaj i široku lepezu proizvoda za uređenje doma na jednome mjestu bio je sigurno veliki izazov za mene. Moram reći da je trebalo neko vrijeme da nas šira publika prihvati, ali je vrijedilo truda i zalaganja kroz sve ove godine. Poslije toga uslijedila su otvorenja

centara u Splitu, Rijeci, Varaždinu, Jankomiru i, naposljetku, Zadru, s tim da planiramo još nekoliko centara u Hrvatskoj, od kojih će prvi biti u Puli sljedeće godine.

P: Što zapravo radi direktor nabave opreme za dom? Koji su vaši glavni zadaci?

O: Moj osnovni zadatak je organizirati, usmjeravati, poticati moj nabavni tim da budemo što bolji, što konkurentniji, inovativniji te uspješniji na tržištu, uz očuvanje imidža Lesnine kao najvećeg, najraznovrsnijeg i najboljeg ponuđača namještaja i opreme za dom, asortimanom prilagođenom našem tržištu, našim potrebama i navikama. Važan dio mojeg posla

od brendova koji su poznati šansu dobiju i oni manji”



vezan je uz marketing, osmišljavanje prospekata, kampanja i slično, kao i posjeta svim većim sajmovima, kako u Europi, tako i na Dalekom istoku.

P: Kako birate brendove koji će se prodavati u Lesnini? Po kojim kriterijima?

Budući da smo mi poznati po tome da volimo "brendiranu" robu, prvo krećemo, naravno, od brendova koji su poznati širem krugu ljudi, a onda uz naše ekskluzivne brendove dajemo šansu i novim brendovima na tržištu, koji se onda tek moraju dokazati. Sve to ne bi bilo moguće bez svesrdne podrške naših dobavljača u vidu POS materijala, merchandisinga, te školovanja našeg stručnog osoblja.

P: Birate li skupocjenije ili povoljnije brendove?

Pitanje je kako gledamo na to: ono što se u Hrvatskoj percipira kao viši ili visoki cjenovni rang, to je na zapadu Europe ili u Skandinaviji, gdje je i puno jača kupovna moć, proizvod srednjeg cjenovnog ranga.

Uvijek nastojimo birati brendove na način da osiguramo našim kupcima najviše za njihov novac (best value for money), što su mnoga neovisna ispitivanja i dokazala, pa smo već nemalo puta izabrani kao pobjednici u više kategorija.

Naravno da kod nas postoje i brendovi sa skupocjenim proizvodima, ali ne smijemo ni zaboraviti vrijeme utrošeno na njihovu izradu, posebnost materijala i slično. Tu, naravno, osvajamo kupce i našim odličnim uvjetima kreditiranja.

P: Kako se uopće želite pozicionirati na tržišnoj karti?

Što se tiče pozicioniranja Lesnine na tržištu, mi ćemo i dalje nastaviti nuditi kupcima i povoljnije proizvode, ali cilj nam je sigurno osvjestiti potrošače o tome da jeftino nije uvijek i najbolji izbor te da ulaganjem u kvalitetnije proizvode kupci i sami povećavaju svoju kvalitetu stanovanja, kao i samog stila življenja. Mi ne želimo prodavati samo proizvode, nego gotova rješenja, inspiracije ili novi lifestyle. Znači, nudimo kupcima izbor, od najpovoljnije kupnje do ispunjenja želja onih najzahtjevnijih, uz stručno savjetovanje našeg osoblja, servis i garanciju kvalitete.

P: Koji brend iz Lesnine najbolje trenutno prolazi kod kupaca i zašto je tome tako po vašem mišljenju?

Ima ih više, ali s obzirom na to da je to dio poslovne tajne, ne bih ih sada navodio, s tim da to svakako najbolje znaju naši kupci koji nam se stalno i iznova vraćaju kupovati određene brendove, prvo sami za sebe, a potom i za svoje najmilije, te kao poklon prijateljima.

P: Koji su trendovi trenutno aktualni? A koji će biti u budućnosti?

Trendovi su različiti. Većinom su

prolaznog karaktera, a za ovo tržište je poznato da neki svjetski ili europski trendovi kod nas dođu tek nakon godinu ili dvije dana poslije, a dogodi se ponekad da se neki uopće ni ne "prime" u Hrvatskoj, kao što je bio slučaj s temama "bakar" ili "mramor", koje nažalost nisu naišle na veliki odaziv kupaca. Što se boja tiče, ove su godine to bile prljavoružičasta u kombinaciji sa svijetlozelenom. Teme se mijenjaju po sezonama, tako da bi se moglo očekivati da i kod nas sljedeće godine dođe zelena tema prašume, ali to ćemo još vidjeti...

P: Koje su najvažnije prednosti Lesnina nabave Hrvatska, s obzirom na to da ste dio velike europske grupacije? Koliko to zapravo pomaže?

Lesninine prednosti u odnosu na konkurenciju su te da imamo, kao dio drugog najvećeg prodajnog lanca namještaja i opreme u Europi, pristup velikoj bazi proizvođača i proizvoda, od kojih se mnogi rade samo za nas. Također profitiramo i od zajedničke logistike, što u krajnjoj mjeri također utječe na krajnju cijenu proizvoda.

P: Što to znači za krajnjeg kupca?

U svakom slučaju to za kupca znači povoljniju kupnju u odnosu na konkurenciju.

P: Koje nove brendove imate u Lesnini? Otkrijte nam nešto...

U krevetnini su noviteti Tom Tailor i Marc O'Polo, a na odjel kućanstva ponovno uvodimo Joseph Joseph. Odnedavno su tu i kristalno staklo marke Nachtmann te gadgeti za kuhinju branda IICI Microplane. Uskoro ćemo imati u ponudi i noževe renomiranog njemačkog brenda Zwilling te emajlirano lijevano posude za pečenje Staub i još puno toga...

P: Kako zaposlenici jedne velike tvrtke kao što je Lesnina mogu pridonijeti uspjehu cijele tvrtke?

Uspjeh tvrtke ovisi o svim zaposlenicima i ako svi vjerujemo u isti cilj, to ćemo, uz maksimalni osobni angažman, skupa i ostvariti.



NOVOSTI SA SAJMA M.O.W.

Medunarodni sajam M.O.W. održavao se od 17. do 21. rujna u Bad Salzfluenu na sjeverozapadu Njemačke. U sklopu grupacije GIGA na sajmu je sudjelovao i nabavni tim Lesnine pa će svi noviteti i trendovi koje su relevantni proizvođači namještaja predstavili za sljedeću godinu odmah po sajmu doći i u centre Lesnine i tako postati dostupni kupcima iz Hrvatske. Na prostoru od 85.000 četvornih metara svoje je proizvode izložilo 414 izlagača iz 35 različitih zemalja. M.O.W. predstavlja najsuvremenije vrhunske prodajne serije proizvoda za sve stambene prostore: namještaj za kućanstvo, tapecirani namještaj, namještaj za blagovaonice, stol i stolice, spavaće sobe, male i pojedinačne komade namještaja, namještaj za djecu i mladež, namještaj od masivnog drveta...

DRVENI BOXSPRING KREKET KAO OAZA ZA OPUŠTANJE

Dosadašnji koncept zdravog spavanja upotpunjen je atraktivnim izgledom Boxspring kreveta Country, čiji je stabilni okvir izrađen od masivnog drveta. Kako je uz današnji brzi tempo života važno imati oazu za opuštanje, drvo će nas vratiti bliže prirodi, a njegovi tonovi unijeti toplinu u prostoriju. Kvalitetan krevet je dugoročna investicija u dom, zdravlje i budućnost te treba omogućiti višesatno spavanje uz opuštenu muskulaturu kralježnice. Boxspring krevet Country dimenzija je 200x180 cm, njegov okvir je masivno, nauljeno drvo divljeg hrasta s tapeciranim uzglavljem. Njegova visina od 60 cm omogućuje lakše lijezanje i ustajanje čime je umanjen pritisak na zglobove. U masivni okvir ugrađena je bonell opružna jezgra na koju je postavljen madrac sa džepičastom opružnom jezgrom te nadmadracem debljine 8 cm. Po želji je uz krevet moguće naručiti i odgovarajuće noćne ormariće.



LESNINA XXXL NAJAM DOSTAVNOG VOZILA

Naručeni namještaj ne možete dostaviti Vašim osobnim vozilom? Nema problema. Uz pravovremenu najavu na raspolaganju vam je naša usluga najma kombija, koju kao pogodnost nudimo svim Lesnina Card korisnicima. Naknada za uslugu "Najam dostavnog vozila" iznosi 150 kuna što je ujedno i kasko osiguranje. U tarifu je uključeno 150 kilometara, odnosno 3 sata vožnje. Svaki daljnji prijedeni kilometar obračunava se sa 3 kn/km, dok je gorivo uključeno u cijenu. Najam dostavnog vozila je moguće iskoristiti samo za kupnje iznad 3000 kuna. Unajmljeno vozilo može se koristiti isključivo za prijevoz robe kupljene u našim poslovnim jedinicama i to na području Republike Hrvatske. Vozilo se može unajmiti samo za prijevoz na području Republike Hrvatske.



ISTRA DOBIVA NAJMODERNIJI CENTAR ZA UREĐENJE INTERIJERA

Polaganjem kamena temeljca svečano je obilježen početak radova izgradnje novog prodajnog centra Lesnine XXXL u Hrvatskoj te ujedno i prvog u Istarskoj županiji. Njegovo dovršenje i otvorenje predviđeno je za početak 2018. godine u gradu Vodnjanu-Dignano. Uz postojeće centre Lesnine XXXL u Rijeci, Splitu, Varaždinu, Čakovcu, Osijeku, Zagrebu i Zadru, otvorenjem Lesnine XXXL u gradu Vodnjan-Dignano i Istrijani će dobiti mogućnost da na jednom mjestu pronađu sve novitete i potrebne proizvode za uređenje doma. Lesnina Vodnjan-Dignano u svom će asortimanu obuhvaćati sve grupe namještaja i prateće opreme koji slijede svjetske trendove u uređenju interijera i ponudi namještaja.

Novost je i XXXL restoran koji će zasigurno oduševiti goste velikim izborom ukusnih jela i uslugom motiviranih djelatnika.

Nova Lesnina XXXL Vodnjan-Dignano prostirat će se na površini od 22.000 m², a vrijednost investicije iznosi 20 milijuna eura pri čemu će svoju mogućnost za novim radnim mjestom pronaći 120 osoba. Svi zainteresirani mogu otvorene radne pozicije provjeriti na web stranici www.xxxlesnina.hr/otvoreni_natjecaji, te se prijaviti putem dostupnog obrasca za željeni posao.



Posteljina dostojna kraljeva!



o ambiente by ROCHAS PARIS o

Pri odabiru materijala za posteljine prednost dajemo prozračnim, prirodnim materijalima kao što je pamuk. Pamuk dolazi u puno različitih vrsta npr. perkal, saten, ranforce, jersey ili flanel. **Perkal** je pamuk izrazito finog tkanja i velike gustoće. Posteljine od perkala su svilenkaste, vrlo ugodne na dodir te pružaju dašak luksuza pri spavanju. Ove posteljine osvojit će vas izdržljivošću, finim tkanjem i dugotrajno lijepim bojama.





*Za bajkovit
početak dana*

novel

made in
germany

XXXL IZBOR BOJA I ELEMENATA



Novel kupaonice, to su konceptualne kupaonice atraktivnog izgleda, elegantnog dizajna, visoke funkcionalnosti uz prostrane površine za odlaganje. Široka paleta visokokvalitetnih materijala i elemenata te praktična rješenja inspirirat će svako vaše jutro! Na slici prikazana kupaonica NV45 Fresh.

